

FREEPRINT®

3D PRINTING MATERIAL



INDIRECT
BONDING TRAY

DETAX

DE	Gebrauchsanweisung	3	NO	Bruksanvisning	36
EN	Instructions for use	6	PL	Instrukcja stosowania	39
FR	Mode d'emploi	9	PT	Manual de instruções.....	42
ES	Modo de empleo	12	RO	Instrucțiuni de utilizare	45
IT	Istruzioni per l'uso	15	SV	Bruksanvisning	48
DA	Brugsanvisning.....	18	SK	Návod na použitie.....	51
EL	Οδηγίες χρήσης.....	21	SL	Navodila za uporabo	54
HR	Upute za uporabu	24	CS	Návod k použití	57
LV	Lietošanas instrukcija.....	27	HU	Használati útmutató.....	60
LT	Naudojimo instrukcija	30	RU	Инструкция по применению	63
NL	Gebruiksaanwijzing	33	TR	Kullanım kılavuzu	66

ZWECKBESTIMMUNG

Kunststoff für den dentalen 3D-Druck

INDIKATION

Orthodontische Transferschablonen für die Bracketplatzierung

PATIENTENZIELGRUPPE

Personen, die im Rahmen einer zahnärztlichen Maßnahme behandelt werden.

VORGESEHENE ANWENDER

Kieferorthopäde/-pädin, Zahnarzt/-ärztin, Zahntechniker/-in

GEEIGNET FÜR FOLGENDE DLP-DRUCKER/REINIGUNG/NACHBELICHTUNG

siehe "Annex 1" (separat beiliegend)

VERARBEITUNG

- ▶ Die Eigenschaften des Endproduktes sind u.a. vom Nachbearbeitungsprozess abhängig. Die richtige Nachbelichtung ist für die Biokompatibilität wichtig. Daher muss sichergestellt sein, dass sich das Belichtungsgerät in ordnungsgemäßem Zustand befindet und die Formteile vollständig durchgehärtet sind (Prozessbeschreibung Seite 5 beachten).
- ▶ Vor der Benutzung sollte das Material intensiv geschüttelt und mit einem Flaschenroller homogenisiert werden.
- ▶ Mindest-Materialstärke bei der Konstruktion: 1,5 mm
- ▶ Verarbeitungstemperatur $23\text{ °C} \pm 2\text{ °C}$.

SICHERHEITSHINWEISE

- ▶ Nur für die angegebene Zweckbestimmung durch geschultes Fachpersonal.
- ▶ Direkten Kontakt mit dem flüssigen Material und den Bauteilen vor der Nachhärtung vermeiden, insbesondere bei schwangeren / stillenden Frauen. Reizt die Atemwege, Augen und die Haut (Sensibilisierung möglich).
- ▶ Beim Bearbeiten des unabgebundenen Materials persönliche Schutzausrüstung (Schutzhandschuhe, Schutzbrille) tragen.
- ▶ Beim Nachbearbeiten des ausgehärteten Materials entsprechend geeignete, persönliche Schutzausrüstungen (Schutzhandschuhe, Schutzbrille, Mundschutz) tragen.
- ▶ Bei Berührung mit den Augen sofort gründlich mit Wasser abspülen und Arzt konsultieren.
- ▶ Bei Berührung mit der Haut sofort mit viel Wasser und Seife abwaschen.
- ▶ Die Biokompatibilität ist nur bei vollständiger Polymerisation gewährleistet.
- ▶ Gefahren- und Sicherheitshinweise aus dem entsprechendem Sicherheitsdatenblatt entnehmen.

HINWEISE

- ▶ DETAX haftet nicht für Schäden, die durch fehlerhafte Anwendung hervorgerufen werden.
- ▶ Behälter immer dicht verschlossen halten, nach jedem Gebrauch sofort sorgfältig verschließen.
- ▶ Sicherheitsdatenblatt beachten!

Für Anwender und/oder Patienten:

Alle im Zusammenhang mit diesem Produkt aufgetretenen schwerwiegenden Vorfälle sind unverzüglich unter

incident@detax.com sowie an die zuständige Behörde des Mitgliedstaats, in dem Anwender und/oder Patient niedergelassen ist, zu melden.

LAGERUNG

► **FREEPRINT® IBT** trocken (bei 15 °C - 28 °C) und lichtgeschützt lagern. Bereits eine geringe Lichteinwirkung kann die Polymerisation auslösen.

► Zum Schutz vor Verunreinigungen, das Material in der Wanne mit dem Deckel oder einer Glasplatte abdecken.

KONTRAINDIKATION

Enthält (Meth)acrylate und Phosphinoxid.

Inhaltsstoffe von **FREEPRINT® IBT** können bei entsprechend disponierten Personen allergische Reaktionen hervorrufen. In einem derartigen Fall ist von einer weiteren Anwendung des Produktes abzusehen. **FREEPRINT® IBT** nur in vollständig polymerisiertem Zustand intraoral einbringen.

NEBENWIRKUNGEN

Produkt kann allergische Reaktionen hervorrufen.

ENTSORGUNG

Die Entsorgung des Inhalts/des Behälters gemäß den örtlichen/regionalen/nationalen und internationalen Vorschriften durchführen.

Lagerung:



Verarbeitung:

Bei 23 °C ± 2 °C

Herstellungsprozess

Datenaufbereitung und Erzeugung der Supportstruktur nach Angaben der CAD-Software Hersteller

Bauprozess

Erzeugung eines Print Jobs unter Einhaltung der Maschinen- und Materialparameter

Nachbearbeitungsprozess

Nach dem Hochfahren der Plattform wird eine Abtropfzeit von ca. 10 Minuten empfohlen. Die Nachbearbeitung sollte möglichst unmittelbar nach dem Bauprozess erfolgen.

Reinigung

siehe „Annex 1, CLEANING EQUIPMENT“

Nachbelichtung

siehe „Annex 1, CURING LIGHT EQUIPMENT“

INTENDED USE

Resin for dental 3D printing

INDICATION

Othodontic transfer trays for positioning brackets

PATIENT TARGET GROUP

Persons being treated in the context of a dental procedure.

INTENDED USERS

Orthodontist, dentist, dental technician

SUITABLE FOR THE FOLLOWING DLP PRINTERS/CLEANING/POST-EXPOSURE

see "Annex 1" (enclosed separately)

PROCESSING

- ▶ The properties of the final product depend, among other things, on post-processing. Correct post-exposure is important for biocompatibility. Therefore it must be ensured that the light unit is in an orderly condition and that the moulds are completely cured (observe process description on page 8).
- ▶ Before use, the material in the bottle should be shaken intensively and homogenized with a bottle roller.
- ▶ Minimum material thickness for the design is 1.5 mm
- ▶ Processing temperature 23 °C ± 2 °C.

SAFETY INFORMATION

- ▶ Only for the specified intended use by trained specialists.
- ▶ Avoid direct contact with the liquid material and the components before post-curing, especially in pregnant / breastfeeding women. Irritating to eyes and skin (sensitization possible).
- ▶ Wear personal protective equipment (protective gloves, goggles) when handling the uncured material.
- ▶ Wear suitable personal protective equipment (protective gloves, goggles, face mask) when finishing the cured material.
- ▶ After contact with eyes rinse thoroughly with water immediately and consult a doctor.
- ▶ After contact with skin wash immediately with water and soap.
- ▶ Biocompatibility is only guaranteed with complete polymerisation.
- ▶ Refer to the relevant safety data sheet for hazard and safety information.

NOTES

- ▶ DETAX shall not be held liable for any damage caused by misuse.
- ▶ Always keep container tightly sealed, immediately close the container carefully after each use.
- ▶ Read and understand the safety data sheet!

For users and/or patients:

Any serious incidents occurring in relation to this product should be reported immediately to incident@detax.com and

to the competent authority of the Member State in which the user and/or patient is established.

STORAGE

- ▶ Store **FREEPRINT® IBT** in a dry place (at 15 °C – 28 °C) and away from light. Even slight exposure to light can trigger polymerization.
- ▶ To protect against contamination, cover the material in the tray with the lid or a glass plate.

CONTRAINDICATION

Contains (meth)acrylics and phosphine oxide.

Some ingredients of **FREEPRINT® IBT** may cause allergic reactions in predisposed persons. In such cases refrain from using the product. **FREEPRINT® IBT** only insert intraorally in completely polymerised state.

ADVERSE EFFECTS

Product may cause allergic reactions.

DISPOSAL

Disposal of the contents/container must be carried out in accordance with the local/regional/national and international regulations.

Storage:



Application:

At 23 °C ± 2 °C

Manufacturing

Data preparation and fabrication of the support structure according to the instructions of the CAD software manufacturer

Construction process

Generation of a Print Job complying with machine and material parameters

Post-processing

After raising the platform, a drip time of approx. 10 minutes is recommended. If possible, post-processing should commence immediately following the construction process.

Cleaning

see "Annex 1, CLEANING EQUIPMENT"

Post-exposure

see "Annex 1, CURING LIGHT EQUIPMENT"

UTILISATION PRÉVUE:

Résine pour impression 3D dentaire

INDICATION

Guides de transfert orthodontiques pour le placement de brackets

GROUPE DE PATIENTS CIBLÉS

Personnes qui doivent faire l'objet de mesures dentaires.

UTILISATEURS VISÉS

Orthodontiste, dentistes, prothésistes dentaires

CONVIENT POUR LES IMPRIMANTES DLP SUIVANTES/LE NETTOYAGE/LA POST-EXPOSITION

voir « Annexe 1 » (jointe séparément)

TRAITEMENT

- ▶ Les propriétés du produit final dépendent, en autres, du processus de finition. Une post-exposition correcte est importante pour la biocompatibilité. Il faut donc s'assurer que l'appareil d'exposition est en bon état de marche et que les pièces moulées sont complètement durcies (voir la description du processus, page 11).
- ▶ Avant l'utilisation, il convient d'agiter intensément le matériau dans le flacon et de l'homogénéiser à l'aide d'un mélangeur à rouleaux.
- ▶ Épaisseur de matériau minimum pour une construction de 1,5 mm
- ▶ Température de traitement 23 °C ± 2 °C.

CONSIGNES DE SÉCURITÉ

- ▶ Uniquement destiné à une utilisation dentaire par un personnel formé à cet effet.
- ▶ Éviter le contact direct avec le matériau liquide et les composants avant le post-durcissement, en particulier chez les femmes enceintes ou qui allaitent. Irritant pour les yeux et la peau (sensibilisation possible).
- ▶ Lors du traitement du matériau non durci, s'assurer de porter un équipement de protection individuelle (gants et lunettes de protection).
- ▶ Lors du travail de finition du matériau durci, s'assurer de porter un équipement de protection individuelle (gants, lunettes, masque).
- ▶ En cas de contact avec les yeux, rincer abondamment à l'eau immédiatement et consulter un médecin.
- ▶ En cas de contact avec la peau, rincer immédiatement avec beaucoup d'eau et du savon.
- ▶ La biocompatibilité est uniquement garantie en cas de polymérisation complète.
- ▶ Consulter les consignes de sécurité et mentions de dangers dans la fiche de données de sécurité correspondante.

REMARQUE

- ▶ DETAX décline toute responsabilité pour les dommages résultant d'une utilisation incorrecte.
- ▶ Toujours maintenir le contenant bien fermé, bien le refermer après chaque utilisation.
- ▶ Respecter les indications de la fiche de sécurité !

Pour les utilisateurs et/ou les patients :

Tous les incidents graves survenant en lien avec ce produit doivent être signalés immédiatement à l'adresse incident@detax.com de même qu'aux autorités compétentes de l'État membre dans lequel l'utilisateur ou le patient est établi.

STOCKAGE

- ▶ **FREEPRINT® IBT** au sec (à 15 °C - 28 °C) et à l'abri de la lumière. Rien qu'une faible exposition à la lumière peut déclencher la polymérisation.
- ▶ Pour protéger le matériau des impuretés, le recouvrir dans la cuve avec le couvercle ou une plaque de verre.

CONTRE-INDICATION

Contient des (méth)acrylates et de l'oxyde de phosphine.

Les ingrédients de **FREEPRINT® IBT** peuvent provoquer des réactions allergiques chez les personnes étant sensibles à ces composants. Dans un tel cas, ne pas continuer d'utiliser le produit. Uniquement appliquer **FREEPRINT® IBT** en bouche à l'état complètement polymérisé.

EFFETS SECONDAIRES

Le produit peut provoquer des réactions allergiques.

MISE AU REBUT

Mettre le contenu/contenant au rebut conformément aux prescriptions locales/régionales/nationales et internationales.

Stockage :**Application:**

À 23 °C ± 2 °C

Processus de fabrication

Préparation des données et création d'une structure de support d'après les indications du fabricant de logiciel de CAO

Processus de construction

Création d'un travail d'impression dans le respect des paramètres des machines et des matériaux

Processus de finition

Après avoir démarré la plateforme, il est recommandé de respecter un temps d'égouttage de 10 min environ. La finition doit être réalisée aussi tôt que possible après le processus de construction.

Nettoyage

Voir « Annexe 1, CLEANING EQUIPMENT »

Post-exposition

Voir « Annexe 1, CURING LIGHT EQUIPMENT »

FINALIDAD PREVISTA

Resina para la impresión dental 3D

INDICACIÓN

Féculas de transferencia ortodóntica para la colocación de brackets

GRUPO DIANA DE PACIENTES

Personas que se someten a tratamiento en el marco de una medida odontológica.

USUARIOS PREVISTOS

Ortodoncistas, odontólogos, prótesis dentales

ADECUADO PARA LAS SIGUIENTES IMPRESORAS DLP/ LIMPIEZA/ ILUMINACIÓN POSTERIOR

Véase «Annex 1» (adjunto por separado)

PROCESAMIENTO

- ▶ Las características del producto final dependen, entre otras cosas, del proceso de rectificación. La iluminación posterior correcta es importante para la biocompatibilidad. Por tanto, se debe asegurar que el dispositivo de iluminación se encuentre en buen estado, y que las piezas moldeadas estén completamente fraguadas (consultar la descripción del proceso en la pág. 14).
- ▶ Antes del uso, el material en el frasco se debería agitar enérgicamente y homogeneizar en un agitador de rodillos.
- ▶ Grosor mínimo del material en la construcción de 1,5 mm
- ▶ Temperatura de procesamiento: $23\text{ °C} \pm 2\text{ °C}$.

ADVERTENCIAS DE SEGURIDAD

- ▶ Solo para el uso previsto indicado y por personal formado y especializado.
- ▶ Evitar el contacto directo con el material líquido y los componentes antes del fraguado posterior, especialmente en mujeres embarazadas/lactantes. Irrita los ojos y la piel (posibilidad de sensibilización).
- ▶ Llevar equipo de protección individual (guantes y gafas de protección) durante el procesamiento del material sin fraguar.
- ▶ Llevar equipo de protección individual correspondientemente adecuado (guantes y gafas de protección, mascarilla) durante el acabado del material endurecido.
- ▶ En caso de contacto con los ojos, lavar inmediata y abundantemente con agua y acudir al médico.
- ▶ En caso de contacto con la piel, lavar inmediata y abundantemente con agua y jabón.
- ▶ La biocompatibilidad solo se garantiza con una polimerización completa.
- ▶ Consultar las advertencias de peligro y de seguridad en la ficha de datos de seguridad correspondiente.

INDICACIONES

- ▶ DETAX no será responsable de daños resultantes de una aplicación incorrecta.
- ▶ Mantener el recipiente siempre herméticamente cerrado, y cerrarlo bien inmediatamente después de su uso.
- ▶ ¡Observar la ficha de datos de seguridad!

Para usuarios y/o pacientes:

Cualquier incidente grave relacionado con este producto debe comunicarse de inmediato a incident@detax.com, así como a la autoridad competente del Estado miembro en el que estén establecidos el usuario y/o el paciente.

ALMACENAMIENTO

- ▶ Almacenar **FREEPRINT® IBT** en un lugar seco (a 15 °C-28 °C) y protegido de la luz. Incluso una reducida acción de la luz puede activar la polimerización.
- ▶ Como protección contra contaminaciones, cubrir el material en la cubeta con la tapa o con una placa de vidrio.

CONTRAINDICACIÓN

Contiene (met)acrilatos y óxido de fosfina.

Los ingredientes de **FREEPRINT® IBT** pueden causar reacciones alérgicas en personas con la predisposición correspondiente. En casos de esa índole, se prescindirá de continuar usando el producto. Aplicar **FREEPRINT® IBT** en la boca solo cuando esté completamente polimerizada.

EFFECTOS SECUNDARIOS

El producto puede causar reacciones alérgicas.

ELIMINACIÓN

Eliminar el contenido/el recipiente conforme a las disposiciones locales, regionales, nacionales e internacionales.

Almacenamiento:**Manejo:**

A 23 °C ± 2 °C

Proceso de elaboración

Preparación de datos y elaboración de la estructura de soporte según las indicaciones del fabricante del software CAD

Proceso de construcción

Generación de una tarea de impresión observando los parámetros del equipo y el material

Proceso de rectificación

Tras elevar la plataforma se recomienda un tiempo de goteo de aprox. 10 min. A ser posible, la rectificación debería efectuarse inmediatamente después del proceso de construcción.

Limpieza

Véase «Annex 1, CLEANING EQUIPMENT»

Iluminación posterior

Véase «Annex 1, CURING LIGHT EQUIPMENT»

DESTINAZIONE D'USO

Resina per stampa 3D dentale

INDICAZIONE

Modelli di trasferimento ortodontici per il posizionamento di bracket

PAZIENTI DESTINATARI

Persone sottoposte a trattamento odontoiatrico.

UTENTI PREVISTI

Ortodontisti, odontoiatri, odontotecnici

INDICATO PER LE SEGUENTI STAMPANTI DLP/PULIZIA/POST-CURING

V. "Allegato 1" (a parte)

LAVORAZIONE

- ▶ Le proprietà del prodotto finale dipendono, tra l'altro, dal processo di finitura. Per la biocompatibilità è importante una corretta post-esposizione. Pertanto occorre garantire che l'apparecchio di esposizione si trovi in stato impeccabile e che le parti stampate siano completamente indurite (cfr. descrizione processo a pag. 17).
- ▶ Prima dell'uso agitare energicamente il materiale nel flacone e omogeneizzare con un rullo per bottiglie.
- ▶ Spessore minimo del materiale per una struttura di 1,5 mm
- ▶ Temperatura di elaborazione 23°C ± 2°C.

AVVERTENZE DI SICUREZZA

- ▶ Da adoperare esclusivamente per l'utilizzo previsto a cura di personale specializzato.
- ▶ Evitare il contatto diretto con il materiale liquido e i componenti prima dell'esposizione successiva, specialmente nelle donne in gravidanza/che allattano. Irrita gli occhi e la cute (possibilità di sensibilizzazione).
- ▶ Indossare dispositivi di protezione individuale (guanti di protezione, occhiali protettivi) durante la lavorazione del materiale non indurito.
- ▶ Durante la post-elaborazione del materiale indurito indossare dispositivi di protezione personale idonei (guanti di protezione, occhiali protettivi, mascherina).
- ▶ In caso di contatto con gli occhi, risciacquare bene subito con acqua e consultare immediatamente un medico.
- ▶ In caso di contatto con la cute, lavare subito con abbondante acqua e sapone.
- ▶ La biocompatibilità è garantita solo se la polimerizzazione è stata completata.
- ▶ Per le indicazioni di pericolo e le avvertenze di sicurezza, consultare la rispettiva scheda di sicurezza.

AVVERTENZE

- ▶ DETAX declina ogni responsabilità per danni riconducibili a un utilizzo non corretto del prodotto.
- ▶ Tenere i recipienti sempre ermeticamente chiusi e sigillare accuratamente dopo ogni utilizzo.
- ▶ Attenersi alla scheda di sicurezza!

Per utenti e/o pazienti:

Segnalare qualsiasi incidente grave verificatosi in relazione a questo dispositivo all'indirizzo incident@detax.com e

all'autorità competente dello Stato membro in cui l'utilizzatore e/o il paziente è stabilito.

CONSERVAZIONE

- ▶ Conservare **FREEPRINT® IBT** in un luogo asciutto (a 15°C-28°C) e protetto dalla luce. Un'esposizione minima alla luce può attivare la polimerizzazione.
- ▶ Per proteggere da contaminazioni, coprire il materiale nella vasca con un coperchio o una lastra di vetro.

CONTROINDICAZIONI

Contiene (met)acrilati e fosfinossidi.

I componenti del **FREEPRINT® IBT** possono scatenare reazioni allergiche nei soggetti predisposti. In questo caso evitare di continuare a usare il prodotto. Inserire **FREEPRINT® IBT** per via intraorale solo se completamente polimerizzato.

EFFETTI COLLATERALI

Il prodotto può scatenare reazioni allergiche.

SMALTIMENTO

Il contenuto/contenitore deve essere smaltito conformemente alle norme locali/regionali/nazionali e internazionali in materia.

Conservazione:



Lavorazione:

A 23 °C ± 2 °C

Processo di realizzazione

Elaborazione dati e generazione della struttura di supporto secondo le indicazioni del costruttore del software CAD

Processo di costruzione

Generazione di un print job osservando i parametri delle macchine e del materiale

Processo di post-elaborazione

Dopo aver sollevato la piattaforma si raccomanda un tempo di sgocciolamento di circa 10 min. La post-elaborazione deve avvenire il prima possibile subito dopo il processo di costruzione.

Pulizia

V. "Annex 1, CLEANING EQUIPMENT"

Esposizione successiva

V. "Annex 1, CURING LIGHT EQUIPMENT"

TILSIGTET ANVENDELSE:

Resin til dental 3D-print

INDIKATION:

Ortodontiske overførselskabeloner til placering af brackets

PATIENT-MÅLGRUPPE

Personer, der skal behandles i forbindelse med et ordontologisk indgreb.

TILSIGTEDE BRUGERE

Kæbekirurger, tandlæger, tandteknikere

EGNET TIL FØLGENDE DLP-PRINTERE/RENSNING/EFTERBELYSNING

se "Annex 1" (vedlagt separat)

FORARBEJDNING

- ▶ Slutproduktets egenskaber er bl.a. afhængig af den efterfølgende bearbejdningsproces. Den rigtige efterbelysning er vigtig for biokompatibiliteten. Derfor skal det sikres, at belysningsudstyret er i korrekt stand, og formdelene er fuldstændigt gennemhærdede (læs procesbeskrivelsen på side 20).
- ▶ Før brug skal materialet rystes meget omhyggeligt i flasken og homogeniseres med en flaskeruller.
- ▶ Mindste materialetykkelse ved en konstruktion på 1,5 mm
- ▶ Forarbejdningsstemperatur 23 °C ± 2 °C.

SIKKERHEDSANVISNINGER

- ▶ Må kun anvendes i overensstemmelse med den foreskrevne, tilsigtede anvendelse og af fagligt uddannet personale.
- ▶ Undgå direkte kontakt med det flydende materiale og komponenterne inden den efterfølgende hærdning, især når det gælder gravide / ammende kvinder. Fremkalder irritationer i øjne og på hud (sensibilisering mulig).
- ▶ Ved bearbejdning af ikke-hærdet materiale skal der benyttes personligt beskyttelsesudstyr (beskyttelseshandsker, beskyttelsesbriller).
- ▶ Under den efterfølgende bearbejdning af det hærdede materiale skal der benyttes egnet, personligt beskyttelsesudstyr (beskyttelseshandsker, beskyttelsesbriller, mundbeskyttelse).
- ▶ Såfremt materialet kommer i øjnene, skylles straks grundigt med vand, og lægen kontaktes.
- ▶ Såfremt materialet kommer i berøring med huden, vaskes omgående med meget vand og sæbe.
- ▶ Biokompatibiliteten kan kun garanteres ved fuldstændig polymerisering.
- ▶ Risiko- og sikkerhedsanvisninger fremgår af det tilhørende sikkerhedsdatablad.

VIGTIGE INFORMATIONER

- ▶ DETAX påtager sig ikke ansvar for skader, der er opstået som følge af ukorrekt anvendelse.
- ▶ Beholderen skal altid holdes fuldstændig lukket; luk den omhyggeligt efter hver brug.
- ▶ Sikkerhedsdatabladet skal overholdes!

Til brugere og/eller patienter:

Alle alvorlige hændelser, der er indtruffet i forbindelse med udstyret, skal omgående indberettes til incident@detax.com og til den kompetente myndighed i det medlemsland, hvor brugeren og/eller patienten er etableret.

OPBEVARING

- ▶ **FREEPRINT® IBT** skal opbevares tørt (ved 15 °C - 28 °C) og beskyttes mod lys. Allerede en lille lyspåvirkning kan udløse polymeriseringen.
- ▶ Til beskyttelse mod urenheder skal materialet i beholderen tildækkes med låget eller en glasplade.

KONTRAINDIKATION

Indeholder (meth)acrylat og fosphinoxid.

Indholdsstofferne i **FREEPRINT® IBT** kan fremkalde allergiske reaktioner for personer, der er disponeret herfor. I sådanne tilfælde må produktet ikke anvendes længere. **FREEPRINT® IBT** må kun anbringes intraoralt i fuldstændigt polymeriseret tilstand.

BIVIRKNINGER

Produktet kan fremkalde allergiske reaktioner.

BORTSKAFFELSE

Bortskaffelse af indholdet/holderen skal ske i henhold til de lokale/regionale/nationale og internationale lovbestemmelser.

Opbevaring:**Forarbejdning:**

Ved 23 °C ± 2 °C

Fremstillingsproces

Databehandling og oprettelse af supportstruktur i henhold til oplysninger fra CAD-softwareproducenten

Byggeproces

Generering af et print-job under overholdelse af maskin- og materialeparametre

Efterbearbejdning

Når platformen er kørt op, anbefales en afdrypningstid på ca. 10 min.

Efterbearbejdningen skal så vidt muligt ske umiddelbart efter selve byggeprocessen.

Rensning

se „Annex 1, CLEANING EQUIPMENT“

Efterbelysning

se „Annex 1, CURING LIGHT EQUIPMENT“

ΠΡΟΟΡΙΖΟΜΕΝΗ ΧΡΗΣΗ:

Ρητίνη για οδοντιατρικές τρισδιάστατες (3D) εκτυπώσεις

ΕΝΔΕΙΞΕΙΣ:

Ορθοδοντικά αποτυπώματα μεταφοράς για την τοποθέτηση μεταλλικών αγκυλίων (σιδεράκια)

ΟΜΑΔΕΣ-ΣΤΟΧΟΣ ΑΣΘΕΝΩΝ

Άτομα που απαιτούν αγωγή στο πλαίσιο οδοντιατρικών μέτρων.

ΠΡΟΒΛΕΠΟΜΕΝΟΙ ΧΡΗΣΤΕΣ

Ορθοδοντικοί, οδοντίατροι, οδοντοτεχνίτες

ΚΑΤΑΛΛΗΛΟ ΓΙΑ ΤΟΥΣ ΕΞΗΣ ΕΚΤΥΠΩΤΕΣ DLP/ΚΑΘΑΡΙΣΜΟΣ/ΜΕΤΕΠΕΙΤΑ ΕΚΘΕΣΗ ΣΕ ΦΩΣ

βλέπε «Παράρτημα 1» (παρέχεται ξεχωριστά)

ΕΠΕΞΕΡΓΑΣΙΑ

- ▶ Οι ιδιότητες του τελικού προϊόντος εξαρτώνται συν τοις άλλοις από τη διαδικασία της μετέπειτα επεξεργασίας. Η σωστή μετέπειτα έκθεση σε φως είναι σημαντική για τη βιοσυμβατότητα. Γι' αυτό πρέπει να εξασφαλιστεί ότι η συσκευή έκθεσης σε φως είναι σε καλή κατάσταση λειτουργίας και ότι οι φόρμες των τεμαχίων έχουν πήξει εξ ολοκλήρου (δώστε προσοχή στην περιγραφή της διαδικασίας στη σελ. 23).
- ▶ Πριν από τη χρήση, το υλικό θα πρέπει να ανακινήθει εντατικά στη φιάλη και να ομογενοποιηθεί με το εξάρτημα περιστροφής φιαλών.
- ▶ Ελάχιστο πάχος υλικού κατά την κατασκευή 1,5 mm
- ▶ Θερμοκρασία επεξεργασίας 23 °C ± 2 °C.

ΥΠΟΔΕΙΞΕΙΣ ΑΣΦΑΛΕΙΑΣ

- ▶ Μόνο για τη δηλωθείσα προοριζόμενη χρήση από εκπαιδευμένο ειδικό προσωπικό.
- ▶ Να αποφεύγετε την άμεση επαφή με το υγρό υλικό και τα δομικά τεμάχια πριν την μετέπειτα πήξη, αυτό ισχύει ειδικά για έγκυες / θηλάζουσες γυναίκες. Ερεθίζει τα μάτια και το δέρμα (ευαισθητοποίηση είναι πιθανή).
- ▶ Κατά την επεξεργασία του μη πηγμένου υλικού να φοράτε τα προσταπτικά μέσα προστασίας (προστατευτικά γάντια, προστατευτικά γυαλιά).
- ▶ Να φοράτε τα ανάλογα κατάλληλα ατομικά μέσα προστασίας (προστατευτικά γάντια, προστατευτικά γυαλιά, μάσκα στόματος) κατά την μετέπειτα επεξεργασία του υλικού που έχει πήξει.
- ▶ Αν έρθει σε επαφή με τα μάτια, ξεπλύνετε αμέσως εξονυχιστικά με άφθονο νερό και συμβουλευτείτε ένα γιατρό.
- ▶ Αν έρθει σε επαφή με το δέρμα, ξεπλύνετε αμέσως με πολύ νερό και σαπούνι.
- ▶ Η βιοσυμβατότητα είναι εγγυημένη μόνο μετά από πλήρη πολυμερισμό.
- ▶ Υποδείξεις κινδύνου και ασφαλείας περιέχονται στο αντίστοιχο φύλλο δεδομένων ασφαλείας.

ΥΠΟΔΕΙΞΕΙΣ

- ▶ Η εταιρεία DETAX δεν ευθύνεται για ζημιές που θα προκληθούν από εσφαλμένη χρήση.
- ▶ Διατηρείτε το δοχείο πάντα ερμητικά κλειστό, κλείνετε προσεκτικά αμέσως μετά από κάθε χρήση.
- ▶ Τηρήστε τις υποδείξεις του φύλλου δεδομένων ασφαλείας!

Για τους χρήστες ή/και τους ασθενείς:

Κάθε σοβαρό περιστατικό που σχετίζεται με το προϊόν πρέπει να αναφέρεται άμεσα στη διεύθυνση incident@detax.com καθώς και στην αρμόδια αρχή του κράτους μέλους στο οποίο είναι εγκατεστημένος ο χρήστης ή/και ο ασθενής.

ΑΠΟΘΗΚΕΥΣΗ

- ▶ Αποθηκεύστε το **FREEPRINT® IBT** σε στεγνό μέρος (στους 15 °C - 28 °C) και προστατεύστε από το φως. Ακόμη και η παραμικρή επίδραση φωτός μπορεί να προκαλέσει τον πολυμερισμό.
- ▶ Για την προστασία από ρύπους, καλύψτε το υλικό στη λεκάνη με ένα καπάκι ή μια γυάλινη πλάκα.

ΑΝΤΕΝΔΕΙΞΕΙΣ

Περιέχει (μεθ)ακρυλικά και φωσφινικό οξείδιο.

Τα συστατικά του **FREEPRINT® IBT** μπορούν να προκαλέσουν αλλεργικές αντιδράσεις σε άτομα με την αντίστοιχη προδιάθεση. Σε τέτοιες περιπτώσεις συνιστάται η διακοπή χρήσης του προϊόντος. Εισαγάγετε το **FREEPRINT® IBT** μόνο σε πλήρως πολυμερισμένη κατάσταση ενδοστοματικά.

ΠΑΡΕΝΕΡΓΕΙΕΣ

Το προϊόν μπορεί να προκαλέσει αλλεργικές αντιδράσεις.

ΠΟΚΟΜΙΔΗ

Η αποκομιδή του περιεχομένου/περιέκτη να διεξάγεται σύμφωνα με τις τοπικές/εγχώριες/εθνικές και διεθνείς προδιαγραφές.

Αποθήκευση:**Επεξεργασία:**

στους 23 °C ± 2 °C

Διαδικασία παραγωγής

Επεξεργασία δεδομένων και δημιουργία της υποστηρικτικής δομής σύμφωνα με τις οδηγίες του παραγωγού του λογισμικού CAD

Διαδικασία κατασκευής

Κατασκευή μια εκτυπωτικής εργασίας τηρώντας τις παραμέτρους του μηχανήματος και του υλικού

Διαδικασία μετέπειτα επεξεργασίας

Μετά από την ανύψωση της πλατφόρμας συνιστάται ένας χρόνος αποστράγγισης περίπου 10 λεπτών. Η μετέπειτα επεξεργασία θα πρέπει να διεξαχθεί κατά το δυνατόν άμεσα μετά τη διαδικασία κατασκευής.

Καθαρισμός

Βλέπε «Παράρτημα 1, ΕΞΟΠΛΙΣΜΟΣ ΚΑΘΑΡΙΣΜΟΥ»

Μετέπειτα έκθεση σε φως

Βλέπε «Παράρτημα 1, ΕΞΟΠΛΙΣΜΟΣ ΦΩΤΟΣ ΣΚΛΗΡΥΝΣΗΣ»

NAMJENA

Smola za stomatološko 3D-printanje

INDIKACIJE

Ortodontske transferske šablone za pozicioniranje ortodontskih bravica

CILJNA SKUPINA PACIJENATA

Osobe koje se liječe u okviru stomatoloških mjera.

PREDVIĐENI KORISNICI

Ortodont/-ica, stomatolog/ica, zubni tehničar/ka

PRIKLADNO ZA SLJEDEĆE PRINTERE DLP/ČIŠĆENJE/NAKNADNO IZLAGANJE SVJETLU

pogledajte „Prilog 1“ (zasebno dostupan)

OBRADA

- ▶ Karakteristike konačnog proizvoda ovise između ostalog o procesu naknadne obrade. Pravilno naknadno izlaganje svjetlu važno je za biokompatibilnost. Stoga se mora osigurati da je uređaj za osvjetljavanje u ispravnom stanju te da su dijelovi forme u potpunosti stvrdnuti (slijediti opis procesa na stranici 26).
- ▶ Prije korištenja potrebno je materijal u boci intenzivno protresti i homogenizirati ga pomoću rolera za boce.
- ▶ Najmanja debljina materijala na konstrukciji 1,5 mm
- ▶ Temperatura obrade 23 °C ± 2 °C.

SIGURNOSNE NAPOMENE

- ▶ Samo za navedenu upotrebu od strane školovanog stručnog osoblja.
- ▶ Izbjegavati direktan kontakt s tekućim materijalom i gradivnim dijelovima prije naknadnog stvrdnjavanja, naročito vrijedi za trudnice / dojilje. Nadražuje oči i kožu (moguća senzibilizacija).
- ▶ Kod obrađivanja nepričvršćenog materijala potrebno je nositi osobnu zaštitnu opremu (zaštitne rukavice, zaštitne naočale).
- ▶ Kod naknadnog obrađivanja stvrdnutog materijala potrebno je nositi odgovarajuće prikladnu, osobnu zaštitnu opremu (zaštitne rukavice, zaštitne naočale, zaštitu za usta).
- ▶ U slučaju dodira s očima odmah temeljito isprati vodom i obratiti se liječniku.
- ▶ U slučaju dodira s kožom odmah oprati s puno vode i sapuna.
- ▶ Biokompatibilnost je zajamčena samo u slučaju potpune polimerizacije.
- ▶ Napomene o opasnosti i sigurnoj primjeni potražiti u odgovarajućem sigurnosno-tehničkom listu.

NAPOMENE

- ▶ DETAX ne jamči za štete koje nastanu uslijed pogrešne primjene proizvoda.
- ▶ Spremnike uvijek čuvati čvrsto zatvorene, nakon svake upotrebe odmah pažljivo zatvoriti.
- ▶ Obratiti pažnju na sigurnosno-tehnički list!

Za korisnika i/ili pacijenta:

Svaki ozbiljan štetni događaj do kojeg je došlo u vezi s ovim proizvodom treba odmah prijaviti proizvođaču na incident@detax.com i nadležnom tijelu države članice u kojoj se korisnik i/ili pacijent nalaze.

ČUVANJE

- ▶ **FREEPRINT® IBT** čuvati na suhom mjestu (na temperaturi 15 °C - 28 °C) zaštićenom od svjetla. Već i neznatno djelovanje svjetla može izazvati polimerizaciju.
- ▶ Radi zaštite od onečišćenja, materijal u kadi prekriti poklopcem ili staklenom pločom.

KONTRAINDIKACIJE

Sadrži (met)akrilat i fosfinoksid.

Sastojci materijala **FREEPRINT® IBT** mogu u odgovarajuće osjetljivih osoba uzrokovati alergijske reakcije. U takvom slučaju potrebno je odustati od daljnje primjene proizvoda. **FREEPRINT® IBT** samo se u potpuno polimeriziranom stanju smije unijeti u usta.

NUSPOJAVE

Proizvod može izazvati alergijske reakcije.

ZBRINJAVANJE

Zbrinjavanje sadržaja/ambalaže provesti sukladno lokalnim/regionalnim/nacionalnim i međunarodnim propisima.

Čuvanje:



Obrada:

na 23 °C ± 2 °C

Proces proizvodnje

Priprema podataka i izrada suportne strukture prema uputama proizvođača CAD-sofтвера

Proces izgradnje

Kreiranje naloga za printanje uz pridržavanje parametara za uređaj i materijal

Proces naknadne obrade

Nakon pokretanja platforme preporučuje se vrijeme kapanja od pribl. 10 min. Naknadna obrada treba uslijediti što je moguće brže nakon procesa izgradnje.

Čišćenje

pogledajte „Prilog 1, ČIŠĆENJE OPREME“

Naknadno izlaganje svjetlu

pogledajte „Prilog 1, OPREMA ZA STVRDNJAVANJE SVJETLOM“

LIETOŠANAS MĒRĶIS

Sintētisks materiāls 3D drukāšanai stomatoloģijā

INDIKĀCIJAS

Ortodontiskie ieliekamie/izņemamie šabloni brekešu ievietošanai

PACIENTU MĒRĶGRUPA

Personas, kurām tiek sniegti zobārstniecības pakalpojumi.

PAREZAMIE LIETOTĀJI

Mutes, sejas un žokļu ķirurģis, zobārsts, zobu tehniķis

PIEMĒROTS ŠĀDIEM DLP PRINTERIEM / TĪRĪŠANA / PAPILDU GAISMOŠANA

skatīt "1. pielikums" (pievienots atsevišķi)

APSTRĀDE

- ▶ Gala produkta īpašības tostarp ir atkarīgas no pēcapstrādes procesa. Pareiza papildu gaismošana ir svarīga bioloģiskajai saderībai. Tādēļ ir jānodrošina, lai gaismošanas ierīce būtu atbilstošā stāvoklī un detaļas pilnībā sacietējušas (procesa aprakstu skatīt 29. lpp.).
- ▶ Materiālu pudelē pirms lietošanas intensīvi sakratīt un homogenizēt rotācijas ierīcē.
- ▶ Minimālais konstrukcijas materiāla biezums 1,5 mm
- ▶ Apstrādes temperatūra 23°C ± 2°C.

DROŠĪBAS NORĀDĪJUMI

- ▶ Lietot tikai norādītajam mērķim un apmācītam profesionālam personālam.
- ▶ Izvairīties no tieša kontakta ar šķidro materiālu un detaļām pirms galīgās sacietēšanas, tas īpaši attiecas uz grūtniecēm un ar krūti barojošām sievietēm. Kairina acis un ādu (iespējama sensibilizācija).
- ▶ Apstrādājot nesacietējušu materiālu, izmantojiet individuālos aizsardzības līdzekļus (aizsargcimdus, aizsargbrilles).
- ▶ Veicot sacietējuša materiāla pēcapstrādi, izmantojiet atbilstoši piemērotus individuālos aizsardzības līdzekļus (aizsargcimdus, aizsargbrilles, sejas masku).
- ▶ Ja notikusi saskare ar acīm, tās nekavējoties rūpīgi izskalojiet ar ūdeni un konsultējieties ar ārstu.
- ▶ Ja notikusi saskare ar ādu, nekavējoties to nomazgājiet ar lielu daudzumu ūdens un ziepēm.
- ▶ Bioloģiskā saderība tiek nodrošināta tikai pilnīgā polimerizācijas procesā.
- ▶ Par riskiem un drošības norādījumiem lasiet attiecīgajā drošības datu lapā.

NORĀDĪJUMI

- ▶ DETAX neatbild par kaitējumiem, kas ir radušies nepareizas lietošanas dēļ.
- ▶ Pudeles vienmēr blīvi noslēdziet, pēc katras lietošanas tūlīt rūpīgi aizveriet.
- ▶ Nemiet vērā drošības datu lapas!

Lietotājiem un/vai pacientiem:

Par visiem nopietnajiem ar ierīci saistītajiem negadījumiem nekavējoties paziņojiet pa e-pastu incident@detax.com un tas dalībalvalsts kompetentajai iestādei, kurā lietotājs veic uzņēmējdarbību un/vai dzīvo pacients.

UZGLABĀŠANA

- ▶ **FREEPRINT® IBT** uzglabāt sausā (15 °C–28 °C) un tumšā vietā. Pat neliela gaismas iedarbība var izraisīt polimerizāciju.
- ▶ Lai pasargātu materiālu no piesārņojuma, pārklājiet to vanniņā ar vāku vai stikla plāksni.

KONTRINDIKĀCIJAS

Satur (met)akrilātus un fosfina oksīdu.

FREEPRINT® IBT sastāvdaļas dažiem cilvēkiem var izraisīt alerģiskas reakcijas. Šādos gadījumos jāpārtrauc produkta lietošana. **FREEPRINT® IBT** paredzēts intraorālai ievadīšanai tikai pilnībā polimerizētā stāvoklī.

BLAKUSPARĀDĪBAS

Produkts var izraisīt alerģiskas reakcijas.

LIKVIDĒŠANA

Satura/iepakojuma likvidēšanu veiciet saskaņā ar vietējiem/reģionālajiem/valsts un starptautiskajiem noteikumiem.

Uzglabāšana:



Apstrāde:

23°C ± 2°C

Ražošanas process

Datu apstrāde un atbalsta struktūras izgatavošana saskaņā ar CAD programmatūras izstrādātāja norādījumiem

Izgatavošanas process

Drukas uzdevuma izveide, ievērojot mašīnu un materiāla parametrus

Pēcapstrādes process

Pēc platformas pacelšanas ieteicams ievērot notecēšanas laiku aptuveni 10 min. Pēcapstrāde jāveic tūlīt pēc izgatavošanas procesa.

Tīrīšana

skatīt „1. pielikums, CLEANING EQUIPMENT”

Papildu gaismošana

skatīt „1. pielikums, CURING LIGHT EQUIPMENT”

NAUDOJIMO PASKIRTIS

Dantų 3D spausdinimo plastikas

INDIKACIJA

ortodontiniai perkėlimo šablonai breketams

PACIENTŲ GRUPĖ

Asmenys, kuriems atliekamos dantų priežiūros ir protezavimo procedūros.

NUMATYTASIS NAUDOTOJAS

ortodontas, odontologas, dantų gydytojas

TINKA ŠIAM DLP SPAUSDINTUVUI / VALYMU / VĖLESNIAM KONTAKTUI

žr. „1 priedą“ (pridedamas atskirai)

APDIRBIMAS

- ▶ Galutinio produkto savybės taip pat priklauso ir nuo apdirbimo proceso. Biologiniam suderinamumui svarbu rinktis tinkamą apdirbimą po įstatymo. Todėl reikia įsitikinti, kad šviesos šaltinis būtų tinkamos būklės ir kad formos būtų visiškai sukietėjusios (žr. proceso aprašą 32 psl.).
- ▶ Prieš naudojimą buteliuke esančią medžiagą reikia stipriai sukratyti ir homogenizuoti butelio voleliu.
- ▶ Minimalus medžiagos stiprumas, kai konstrukcija siekia 1,5 mm
- ▶ Apdirbimo temperatūra 23 °C ± 2 °C.

SAUGOS NUORODOS

- ▶ Medžiaga skirta naudoti tiktai pagal jos numatytąją paskirtį apmokytiems darbuotojams.
- ▶ Venkite tiesioginio kontakto su skysta medžiaga ir dalimis prieš sukietėjimą, ypač nešioms ir maitinančioms moterims. Dirgina akis ir odą (galima padidėjusio jautrumo reakcija).
- ▶ Apdirbdami medžiagas dėvėkite asmenines apsaugos priemones (apsaugines pirštines ir akinius).
- ▶ Apdirbdami sukietėjusias medžiagas dėvėkite reikalingas asmenines apsaugos priemones (apsaugines pirštines, apsauginius akinius, kvėpavimo kaukę).
- ▶ Po kontakto su akimis iš karto praskalauti dideliu kiekiu vandens ir kreiptis į gydytoją.
- ▶ Po kontakto su oda iš karto plauti dideliu kiekiu vandens.
- ▶ Biologinis suderinamumas užtikrinamas tik po visiškos polimerizacijos.
- ▶ Informaciją apie pavojus ir saugos nurodymus rasite atitinkamame saugos duomenų lape.

NURODYMAI

- ▶ DETAX neatsako už žalą, patirtą dėl netinkamo naudojimosi.
- ▶ Talpyklą visada laikykite saugiai uždarykite ir iškart uždarykite ją po kiekvieno panaudojimo.
- ▶ Laikykitės saugos duomenų lapuose pateiktų nurodymų!

Naudotojui ir / arba pacientui:

Apie visus rimtus incidentus, susijusius su šiuo produktu, būtina informuoti incident@detax.com ir atitinkamas institucijas šalyje narėje, kurioje yra naudotojas ir / arba pacientas.

LAIKYMAS

- ▶ „FREEPRINT® IBT“ laikykite sausoje vietoje (15–28 °C) ir saugokite nuo šviesos. Net ir mažiausias šviesos kiekis gali sukelti polimerizaciją.
- ▶ Vonelėje esančią medžiagą uždenkite dangčiu arba stikline plokštele, kad apsaugotumėte nuo užteršimo.

KONTRAINDIKACIJOS

Sudėtyje yra (met)akrilato ir fosfinoksido.

Kai kurie FREEPRINT® IBT komponentai jautriems žmonėms gali sukelti alerginę reakciją. Tokiais atvejais produkto nenaudokite. FREEPRINT® IBT galima įstatyti į burną tik po visiškos polimerizacijos.

PAŠALINIAI POVEIKIAI

Produktas gali sukelti alerginę reakciją.

ATLIEKŲ TVARKYMAS

Turinį / talpyklą utilizuoti pagal vietinius / regioninius / nacionalinius ir tarptautinius reikalavimus.

Laikymas:**Apdirbimas:**

Prie 23 °C ± 2 °C

Gamybos procesas

Duomenų paruošimas ir palaikomosios struktūros gamyba pagal CAD programinės įrangos gamintojo instrukcijas

Konstrukcijos procesas

Spausdinimo užduoties (Print Job) generavimas pagal įrenginio ir medžiagos parametrus

Tolimesnio apdirbimo procesas

Po platformos pakėlimo rekomenduojama palikti apie 10 minučių nulašėjimui. Jei įmanoma, tolimesnis apdirbimas turi būti atliekamas iš karto po konstrukcijos proceso.

Valymas

žr. „1 priedą. VALYMO ĮRENGINIAI“

Vėlesnis kontaktas

žr. „1 priedą. KIETINIMO ŠVIESOS ĮRANGA“

BEOOGD GEBRUIK

Kunststof voor tandtechnisch 3D-printen

INDICATIE

Orthodontische transfersjablonen voor het plaatsen van brackets

DOELGROEP VAN PATIËNTEN

Personen die in het kader van een tandheelkundige maatregel worden behandeld.

BEOEGDE GEBRUIKERS

Orthodontist, tandarts, tandtechnicus

GESCHIKT VOOR DE VOLGENDE DLP-PRINTERS/REINIGING/NABELICHTING

Zie 'Annex 1' (afzonderlijk bijgevoegd)

VERWERKING

- ▶ De eigenschappen van het eindproduct zijn o.a. van het nabewerkingsproces afhankelijk. De juiste nabelichting is belangrijk voor de biocompatibiliteit. Daarom moet gegarandeerd zijn dat het belichtingsapparaat in correcte staat verkeert en dat de vormstukken volledig doorgehard zijn (neem de procesbeschrijving op pagina 35 in acht).
- ▶ Voor gebruik moet het materiaal in de fles intensief geschud en met een flessenroller gehomogeniseerd worden.
- ▶ Minimale materiaaldikte bij de constructie: 1,5 mm
- ▶ Verwerkingstemperatuur 23 °C ± 2 °C.

VEILIGHEIDSINSTRUCTIES

- ▶ Uitsluitend voor het genoemde beoogde gebruik door geschoold personeel.
- ▶ Direct contact met het vloeibare materiaal en de onderdelen vóór de naharding vermijden, vooral bij vrouwen die zwanger zijn of borstvoeding geven. Irriteert de ogen en de huid (sensibilisatie mogelijk).
- ▶ Bij het bewerken van het niet-uitgeharde materiaal persoonlijke beschermingsmiddelen (veiligheidshandschoenen, veiligheidsbril) dragen.
- ▶ Bij het nabewerken van het uitgeharde materiaal geschikte persoonlijke beschermingsmiddelen (veiligheidshandschoenen, veiligheidsbril, mondbescherming) dragen.
- ▶ Bij aanraking met de ogen direct grondig met water uitspoelen en een arts raadplegen.
- ▶ Bij aanraking met de huid direct met veel water en zeep afwassen.
- ▶ De biocompatibiliteit is alleen bij volledige polymerisatie gegarandeerd.
- ▶ Raadpleeg het betreffende veiligheidsinformatieblad voor de gevaarsaanduidingen en veiligheidsinstructies.

INSTRUCTIES

- ▶ DETAX stelt zich niet aansprakelijk voor schade die veroorzaakt is door een verkeerd gebruik.
- ▶ De verpakking altijd goed gesloten houden, na elk gebruik direct weer zorgvuldig sluiten.
- ▶ Veiligheidsinformatieblad in acht nemen!

Voor gebruikers en/of patiënten

Elk ernstig voorval in verband met het hulpmiddel moet onmiddellijk worden gemeld onder incident@detax.com en

aan de bevoegde autoriteit van de lidstaat waar de gebruiker en/of de patiënt zijn/is gevestigd.

OPSLAG

- ▶ **FREEPRINT® IBT** droog (bij 15 °C - 28 °C) en op een donkere plaats bewaren. Zelfs een geringe blootstelling aan licht kan tot polymerisatie leiden.
- ▶ Ter bescherming tegen verontreiniging moet het materiaal in de bak worden afgedekt met het deksel of een glasplaat.

CONTRA-INDICATIE

Bevat (meth)acrylaten en fosfineoxide.

De inhoudsstoffen van **FREEPRINT® IBT** kunnen bij daartoe gedisponeerde personen allergische reacties veroorzaken. In een dergelijk geval dient van een verder gebruik van het product te worden afgezien. **FREEPRINT® IBT** alleen in volledig gepolymeriseerde toestand intraoraal inbrengen.

BIJWERKINGEN

Het product kan allergische reacties veroorzaken.

AFVALVERWIJDERING

De inhoud/verpakking in overeenstemming met de plaatselijke/regionale/nationale en internationale voorschriften afvoeren.

Opslag:



Verwerking:

bij een temperatuur
van 23 °C ± 2 °C

Vervaardigingsproces

Gegevens voorbereiden en de draagstructuur maken volgens de gegevens van de CAD-softwareproducent

Bouwproces

Een printtaak uitvoeren met inachtneming van de machine- en materiaalparameters

Nabewerkingsproces

Na het omhoog bewegen van het platform wordt een afdruiptijd van ca. 10 minuten aanbevolen. De nabewerking moet zo snel mogelijk na het bouwproces plaatsvinden.

Reiniging

Zie 'Annex 1, CLEANING EQUIPMENT'

Nabelichting

Zie 'Annex 1, CURING LIGHT EQUIPMENT'

TILTENKT BRUK

Nylonpolymer for dental 3D-utskrift

INDIKASJON

Ortodontiske overføringsmalere for holderplassering

PASIENTMÅLGRUPPE

Personer som behandles innenfor rammen av tannlegetiltak.

BRUKERMÅLGRUPPE

Kjeveortopedier, tannleger, tannteknikere

EGNET FOR FØLGENDE DLP-SKRIVERE/RENGJØRING/ETTERBELYSNING

se "Annex 1" (ligger ved separat)

BEARBEIDING

- ▶ Sluttproduktets egenskaper er avhengig bl.a. av etterbearbeidingsprosessen. Den riktige etterbelysningen er viktig for biokompatibiliteten. Derfor må det sikres at belysningsinstrumentet fungerer helt som det skal og at avtrykkene er fullstendig gjennomherdet (følg prosessbeskrivelsen på side 38).
- ▶ Før bruk bør materialet i flasken ristes grundig og homogeniseres med en flaskerulle.
- ▶ Konstruksjonens minste materialtykkelse 1,5 mm
- ▶ Bearbeidingsstemperatur 23 °C ± 2 °C.

SIKKERHETSANVISNINGER

- ▶ Skal kun brukes av utdannet fagpersonale til angitt formål.
- ▶ Unngå direkte kontakt med det flytende materialet og komponentene før etterherdingen, dette gjelder særlig for gravide/ammende kvinner. Irriterer øyne og hud (sensibilisering mulig).
- ▶ Bruk personlig verneutstyr (vernehansker, vernebriller) ved bearbeidning av uherdet materiale.
- ▶ Bruk egnet, personlig verneutstyr under etterbearbeidning av herdet materiale (vernehansker, vernebriller, munnbeskyttelse).
- ▶ Ved kontakt med øynene: skyll straks grundig med store mengder vann og kontakt lege.
- ▶ Ved kontakt med huden: vask straks med store mengder vann og såpe.
- ▶ Biokompatibiliteten er kun garantert ved fullstendig polymerisering.
- ▶ Se fare- og sikkerhetsanvisningene i tilhørende sikkerhetsdatablad.

MERKNADER

- ▶ DETAX er ikke ansvarlig for skader som oppstår på grunn av feil bruk.
- ▶ Hold beholderne alltid godt lukket, lukk dem godt igjen straks etter hver gangs bruk.
- ▶ Følg sikkerhetsdatabladet!

OPPBEVARING

- ▶ **FREEPRINT® IBT** oppbevares tørt (ved 15 °C - 28 °C) og lysbeskyttet. Allerede en liten mengde lys kan utløse polymerisering.
- ▶ Beskytt materialet mot forurensninger ved å dekke det til i karet med dekselet eller en glassplate.

KONTRAINDIKASJONER

Inneholder (met)akrylat og fosfinoksid.

Innholdsstoffene i **FREEPRINT® IBT** kan fremkalle allergiske reaksjoner hos disponerte personer. I så tilfelle skal produktet ikke lenger brukes. **FREEPRINT® IBT** skal kun innføres intraoralt i fullstendig polymerisert tilstand.

BIVIRKNINGER

Produktet kan fremkalle allergiske reaksjoner.

AVFALLSHÅNDTERING

Gjennomfør avfallshåndtering av innhold/holder i henhold til de lokale/regionale/nasjonale og internasjonale forskriftene.

Oppbevaring:



Bearbeiding:

Ved 23 °C ± 2 °C

Produksjonsprosess

Opplysningsbehandling og oppretting av støttestruktur ifølge angivelse fra produsenten av CAD-programmet

Oppbyggingsprosess

Oppretting av en utskriftsjobb samtidig som maskin- og materialparametrene overholdes

Etterbearbeidingsprosess

Når plattformen er kjørt opp, anbefales det en dryptid på ca. 10 min. Etterbearbeidingen bør skje så raskt etter oppbyggingsprosessen som mulig.

Rengjøring

se "Annex 1, CLEANING EQUIPMENT"

Etterbelysning

se "Annex 1, CURING LIGHT EQUIPMENT"

PRZEZNACZENIE

Żywica do druku 3D w protetyce dentystycznej

WSKAZANIA

Ortodontyczne szablony transferowe do umiejscawiania zamków aparatów ortodontycznych

GRUPA DOCELOWA

Osoby leczone dentystycznie.

PRZEWIDYWANY UŻYTKOWNIK

Ortopeda szczękowy, dentysta, technik dentystyczny

PRODUKT ODPOWIEDNI DLA NASTĘPUJĄCYCH Drukarek DLP/CZYSZCZENIE/**NAŚWIETLANIE**

patrz „Załącznik 1” (dołączony oddzielnie)

PRZETWARZANIE

- ▶ Właściwości produktu końcowego zależą m. in. od procesu obróbki końcowej. Prawidłowe naświetlenie ma istotne znaczenie dla biokompatybilności. Dlatego trzeba zagwarantować, aby urządzenie naświetlające było sprawne i aby elementy były całkowicie utwardzone (patrz opis procesu na stronie 41).
- ▶ Przed użyciem mocno potrząsać butelką z materiałem i homogenizować w mieszalniku rotacyjnym do butelek.
- ▶ Minimalna grubość materiału przy konstrukcji 1,5 mm
- ▶ Temperatura przetwarzania $23^{\circ}\text{C} \pm 2^{\circ}\text{C}$.

WSKAZÓWKI BEZPIECZEŃSTWA

- ▶ Tylko do wyszczególnionych zastosowań przez wykwalifikowany personel.
- ▶ Unikać bezpośredniego kontaktu z płynnym materiałem i elementami przed utwardzeniem, zwłaszcza w przypadku kobiet w ciąży / karmiących piersią. Działa drażniąco na oczy i skórę (możliwa reakcja alergiczna).
- ▶ Podczas obróbki nieutwardzonego materiału nosić środki ochrony indywidualnej (rękawice ochronne, okulary ochronne).
- ▶ Podczas obróbki końcowej utwardzonego materiału nosić odpowiednie środki ochrony indywidualnej (rękawice ochronne, okulary ochronne, maska twarzowa).
- ▶ W przypadku kontaktu z oczami dokładnie przepłukać wodą i skonsultować się z lekarzem.
- ▶ W przypadku kontaktu ze skórą natychmiast przemyć dużą ilością wody z mydłem.
- ▶ Biokompatybilność jest zagwarantowana jedynie przy pełnej polimeryzacji.
- ▶ Wskazówki bezpieczeństwa i środki ostrożności podano w odpowiedniej karcie charakterystyki bezpieczeństwa.

WSKAZÓWKI

- ▶ DETAX nie odpowiada za szkody spowodowane niefachowym zastosowaniem.
- ▶ Pojemnik podczas przechowywania musi być stale szczelnie zamknięty. Należy go starannie zamknąć po każdym użyciu.

- ▶ Należy postępować według karty charakterystyki bezpieczeństwa!

Informacja dla użytkownika lub pacjenta:

Każdy poważny incydent związany z wyrobem należy zgłosić niezwłocznie producentowi na adres incident@detax.com i właściwemu organowi państwa członkowskiego, w którym użytkownik lub pacjent mają miejsce zamieszkania.

PRZECHOWYWANIE

- ▶ **FREEPRINT® IBT** przechowywać w suchym miejscu (przy 15°C - 28°C) i ciemnym. Nawet niewielka ilość światła może spowodować polimeryzację.
- ▶ Dla ochrony przed zanieczyszczeniem należy przykryć materiał w wannie pokrywą lub szklaną płytą.

PRZECIWWSKAZANIA

Zawiera (met-)akrylany i tlenki fosfin.

Składniki **FREEPRINT® IBT** mogą u niektórych osób wywołać reakcje alergiczne. W takim wypadku należy zaprzestać stosowania produktu. **FREEPRINT® IBT** należy wprowadzać do ust jedynie w stanie w pełni spolimeryzowanym.

OBJAWY NIEPOŻĄDANE

Produkt może wywołać reakcje alergiczne.

USUWANIE

Zawartość pojemnika oraz pojemnik usuwać zgodnie z przepisami lokalnymi / regionalnymi / krajowymi oraz międzynarodowymi.

Przechowywanie:



Przetwarzanie:

przy 23 °C ± 2 °C



Proces produkcji

Przygotowanie danych i wytworzenie struktury podporowej zgodnie z danymi producenta oprogramowania CAD

Proces budowy

Utworzenie zadania drukowania przy odpowiednich parametrach maszyny i materiału

Proces obróbki końcowej

Po podniesieniu platformy zaleca się odczekanie ok. 10 min do spłynięcia cieczy. Obróbka końcowa powinna rozpocząć się jak najszybciej po procesie drukowania.

Czyszczenie

patrz „Załącznik 1, CLEANING EQUIPMENT”

Naświetlanie

patrz „Załącznik 1, CURING LIGHT EQUIPMENT”

FINALIDADE

Resina para impressão 3D odontológica

INDICAÇÃO

Modelos de transferência ortodônticos para o posicionamento de brackets

GRUPO DE PACIENTES A QUE SE DESTINA

Pessoas no âmbito de um tratamento dentário.

UTILIZADORES PRETENDIDOS

Ortodontista, dentista, técnica(o) em prótese dentária

APROPRIADO PARA AS SEGUINTE IMPRESSORAS DLP/LIMPEZA/RE-EXPOSIÇÃO

ver “Anexo 1” (incluído separadamente)

PROCESSAMENTO

- ▶ As propriedades do produto final dependem, entre outras coisas, do processo de acabamento. A pós-exposição correta é importante para a biocompatibilidade. Portanto, é necessário garantir que o aparelho de exposição esteja em boas condições e que as peças moldadas estejam completamente cimentadas (ver descrição do processo na página 44).
- ▶ Antes de ser utilizado, o material no frasco deveria ser, vigorosamente, agitado e homogeneizado com um rolator de frasco.
- ▶ Mínima espessura do material durante a construção de 1,5 mm
- ▶ Temperatura de processamento de 23 °C ± 2 °C.

INDICAÇÕES DE SEGURANÇA

- ▶ Apenas para a finalidade especificada, por especialistas devidamente treinados.
- ▶ Evitar o contacto direto com o material líquido e com os componentes antes da cimentação, especialmente no caso de mulheres grávidas / lactantes. Irritante para os olhos e a pele (pode causar sensibilização).
- ▶ Deve ser usado equipamento de proteção individual (luvas de proteção, óculos de proteção) ao trabalhar com material não cimentado.
- ▶ Usar equipamento de proteção individual apropriado ao pós-processar o material cimentado (luvas de proteção, óculos de proteção, protetor bucal).
- ▶ Em caso de contacto com os olhos, deve-se lavar imediatamente com água em abundância e consultar um médico.
- ▶ Em caso de contacto com a pele, deve-se lavar imediatamente com água e sabão em abundância.
- ▶ A biocompatibilidade só é garantida com a polimerização completa.
- ▶ Consultar a respectiva ficha de dados de segurança para obter informações sobre perigos e a segurança.

INDICAÇÕES

- ▶ A DETAX não se responsabiliza por danos causados por uma utilização incorreta.
- ▶ O recipiente deve ser mantido sempre fechado, sendo que deve ser, atentamente, fechado após cada uso.
- ▶ Observar a ficha de dados de segurança!

Para utilizadores e/ou pacientes:

Qualquer incidente grave ocorrido com o produto deve ser comunicado à incident@detax.com e à autoridade competente do Estado-Membro em que os utilizadores e/ou doentes estão estabelecidos.

ARMAZENAMENTO

- ▶ Armazenar **FREEPRINT® IBT** em local seco (a 15 °C - 28 °C) e protegido da luz. Já uma ligeira exposição à luz pode desencadear a polimerização.
- ▶ Para se proteger contra contaminação, cubra o material na cuba com a tampa ou uma placa de vidro.

CONTRA-INDICAÇÃO

Contém (met)acrilatos e óxido de fosfina.

Os ingredientes de **FREEPRINT® IBT** podem causar reações alérgicas em pessoas com as respectivas predisposições. Nesse caso, o produto não deve mais ser usado. Aplicar **FREEPRINT® IBT** intraoralmente e apenas num estado totalmente polimerizado.

EFEITOS COLATERAIS

O produto pode causar reações alérgicas.

ELIMINAÇÃO

A eliminação do conteúdo/recipiente deve ser realizada de acordo com os regulamentos locais/regionais/nacionais e internacionais.

Armazenamento:**Manuseamento:**

A 23 °C ± 2 °C

Processo de fabricação

Preparação dos dados e criação da estrutura de suporte de acordo com as especificações do fabricante do software CAD

Processo de construção

Criação de um trabalho de impressão em conformidade com os parâmetros de máquina e material

Processo de pós-processamento

Após elevar a plataforma, recomenda-se um tempo de gotejamento de aprox. 10 minutos.

Se possível, o pós-processamento deve ocorrer imediatamente após o processo de construção.

Limpeza

ver „Anexo 1, CLEANING EQUIPMENT“

Pós-exposição

ver „Anexo 1, CURING LIGHT EQUIPMENT“

DEFINIREA SCOPULUI

Rășină pentru imprimare dentară 3D

INDICAȚIE

Șabloane de transfer ortodontice pentru amplasarea aparatelor dentare

GRUPUL ȚINTĂ DE PACIENȚI

Persoanele tratate în cadrul unei proceduri stomatologice.

UTILIZATORII ȚINTĂ

Medici ortodonți, medici stomatologi, tehnicieni dentari

ADECVAT PENTRU URMĂTOARELE IMPRIMANTE DLP/CURĂȚAREA/EXPUNEREA ULTERIOARĂ LA LUMINĂ

a se vedea „Annex 1” (atașată separat)

PRELUCRARE

- ▶ Proprietățile produsului final depind și de procesul de prelucrare ulterioară. Expunerea ulterioară corectă la lumină este importantă pentru biocompatibilitate. Așadar, trebuie să vă asigurați că dispozitivul de expunere la lumină este în stare corespunzătoare și că piesele formate sunt întărite complet (țineți cont de descrierea procesului de la pagina 47).
- ▶ Înainte de utilizare, materialul din sticlă trebuie agitat cu putere și omogenizat înainte de utilizare cu ajutorul unui dispozitiv de rulare pentru sticle.
- ▶ Grosimea minimă a materialului pentru construcție este 1,5 mm
- ▶ Temperatura de prelucrare 23 °C ± 2 °C.

INDICAȚII DE SIGURANȚĂ

- ▶ Se va utiliza numai în scopul specificat, de către personal specializat și instruit.
- ▶ A se evita contactul direct cu materialul lichid și componentele înainte de întărire, în special de către femeile însărcinate/care alăptează. Irită ochii și pielea (poate provoca sensibilizare).
- ▶ La prelucrarea materialului neîntărit, se va purta echipament individual de protecție (mănuși de protecție, ochelari de protecție).
- ▶ La prelucrarea ulterioară a materialului întărit, se vor purta echipamente individuale de protecție adecvate (mănuși de protecție, ochelari de protecție, mască pentru gură).
- ▶ În cazul contactului cu ochii, clătiți temeinic cu apă și consultați medicul.
- ▶ În cazul contactului cu pielea, spălați imediat cu multă apă și săpun.
- ▶ Biocompatibilitatea este garantată numai în cazul polimerizării complete.
- ▶ Consultați fișa tehnică de securitate pentru instrucțiunile de siguranță și pericole.

INDICAȚII

- ▶ DETAX nu răspunde pentru daunele cauzate de utilizarea incorectă.
- ▶ Păstrați întotdeauna recipientele închise etanș, după fiecare utilizare închideți-le imediat cu atenție.

- Respectați fișa tehnică de securitate!

Pentru utilizatori și/sau pacienți:

Toate incidentele grave în legătură cu acest produs trebuie raportate imediat la incident@detax.com și la autoritatea competentă a statului membru în care este stabilit utilizatorul și/sau pacientul.

DEPOZITARE

- Depozitați **FREEPRINT® IBT** într-un loc uscat (la 15 °C - 28 °C) și ferit de lumină. Chiar și o expunere redusă la lumină poate declanșa polimerizarea.
- Pentru protecție împotriva impurităților acoperiți materialul din vană cu capacul sau cu o placă de sticlă.

CONTRAINDICAȚIE

Conține (met)acriilați și oxid de fosfină.

Ingredientele **FREEPRINT® IBT** pot provoca reacții alergice la persoanele predispuse. Într-un astfel de caz se va renunța la utilizarea ulterioară a produsului. **FREEPRINT® IBT** se administrează intraoral numai în stare complet polimerizată.

EFECTE SECUNDARE

Produsul poate provoca reacții alergice.

ELIMINAREA

Conținutul/recipientul se va elimina în conformitate cu reglementările locale/regionale/naționale și internaționale.

Depozitare:



Prelucrare:

la 23 °C ± 2 °C

Procesul de producție

Pregătirea datelor și generarea structurii suport conform indicațiilor producătorului software-ului CAD

Procesul de construcție

Generarea unei lucrări de imprimare cu respectarea parametrilor mașinii și materialului

Procesul de prelucrare ulterioară

După deplasarea platformei în sus, se recomandă un timp de picurare de circa 10 minute. Prelucrarea ulterioară ar trebui să se realizeze imediat după procesul de construcție.

Curățarea

a se vedea „Annex 1, CLEANING EQUIPMENT”

Expunerea ulterioară la lumină

a se vedea „Annex 1, CURING LIGHT EQUIPMENT”

AVSEDD ANVÄNDNING

Plast för dentalt 3D-tryck

INDIKATION

Ortodonti transfermallar för bracketplaceringen

PATIENTMÅLGRUPP

Personer som behandlas inom ramen för en tandläkaråtgärd.

AVSEDDA ANVÄNDARE

Ortodontist, tandläkare, tandtekniker

AVSEDD FÖR FÖLJANDE DLP-SKRIVARE/RENGÖRING/EFTERBELYSNING

Se "Bilaga 1" (medföljer separat)

BEARBETNING

- ▶ Slutprodukternas egenskaper beror bl.a. på efterbearbetningsprocessen. Rätt efterbelysning är viktig för biokompatibiliteten. Därför måste det säkerställas att belysningsapparaten är felfri och att formdelarna är fullständigt genomhärdade (beakta processbeskrivningen sidan 50).
- ▶ Skaka flaskan med materialet kraftigt och homogenisera innehållet med en flaskrullare före användning.
- ▶ Minsta-materialtjocklek vid konstruktionen 1,5 mm
- ▶ Bearbetningstemperatur 23 °C ± 2 °C.

SÄKERHETSANVISNINGAR

- ▶ Endast för den angivna avsedda användningen av utbildad specialiserad personal.
- ▶ Undvik direkt kontakt med det flytande materialet och komponenterna före efterhärdningen, detta gäller särskilt gravida/ammande kvinnor. Irriterar ögon och hud (sensibilisering möjlig).
- ▶ Bär personlig skyddsutrustning (skyddshandskar, skyddsglasögon) vid bearbetning av material som inte har härdat.
- ▶ Bär lämplig personlig skyddsutrustning vid efterbearbetningen av det härdade materialet (skyddshandskar, skyddsglasögon, munskydd).
- ▶ Om materialet kommer i kontakt med ögonen ska dessa noggrant spolas med vatten och läkare kontaktas.
- ▶ Tvätta direkt med mycket vatten och tvål om materialet kommer i kontakt med huden.
- ▶ Biokompatibiliteten är bara säkerställd vid fullständig polymerisation.
- ▶ Faro- och säkerhetsanvisningar står i relevanta säkerhetsdatablad.

ANVISNINGAR

- ▶ DETAX ansvarar inte för skador som försakas av felaktig användning.
- ▶ Håll alltid behållare tätt förslutna, förslut dem igen direkt efter varje gång de används.
- ▶ Beakta säkerhetsdatabladet!

Ett meddelande till användaren och/eller patienten:

Alla allvarliga tillbud som har inträffat i samband med produkten bör rapporteras till incident@detax.com och den behöriga myndigheten i den medlemsstat där användaren och/eller patienten är bosatta.

LAGRING

- ▶ **FREEPRINT® IBT** ska förvaras torrt (15°C–28°C) och mörkt. Redan en liten ljuspåverkan kan utlösa polymerisation.
- ▶ Skydda materialet mot smuts genom att täcka över behållaren med ett lock eller en glasskiva.

KONTRAIKATION

Innehåller (met)akrylat och fosfinoxid.

Ingredienser i **FREEPRINT® IBT** kan framkalla allergiska reaktioner hos disponerade personer. I sådana fall ska produkten inte användas mer. **FREEPRINT® IBT** ska endast föras in intraoralt i fullständigt polymeriserat tillstånd.

BIVERKNINGAR

Produkten kan framkalla allergiska reaktioner.

BORTSKAFFNING

Utför bortskaffningen av innehållet/behållaren i enlighet med de lokala/regionala/nationella och internationella föreskrifterna.

Lagring:



Bearbetning:

Vid 23 °C ± 2 °C

Tillverkningsprocess

Databeredning och skapande av stödstruktur enligt angivelser från tillverkaren av CAD-programvaran

Byggprocess

Framställning av ett Print jobb med iakttagande av maskin- och materialparametrarna

Efterbearbetningsprocess

När plattformen har startats rekommenderas en avdroppningstid på ca 10 min.

Efterbearbetningen ska göras så snart som möjligt efter byggprocessen.

Rengöring

se "Bilaga 1, CLEANING EQUIPMENT"

Efterbelysning

se "Bilaga 1, CURING LIGHT EQUIPMENT"

ÚČEL POUŽITIA

Umelá živica pre dentálnu 3D tlač

INDIKÁCIA

Ortodontické šablóny na umiestnenie brekiet

CIELOVÁ SKUPINA PACIENTOV

Osoby, ošetrované v rámci niektorého z dentálnych postupov.

PREDPOKLADANÍ UŽIVATELIA

Čelustný ortopéd/čelustná ortopédka, zubný lekár/zubná lekárka, zubný technik/zubná technička

VHODNÝ NA POUŽITIE V NASLEDUJÚCICH TLAČIARŇACH S TECHNOLÓGIU DLP/PRI ČISTENÍ/PRI NÁSLEDNEJ EXPOZÍCII

pozri „Prílohu 1“ (priložená osobitne)

SPRACOVANIE

- ▶ Vlastnosti výsledného výrobku závisia okrem iného od postupu pri následnom opracúvaní. Z hľadiska biokompatibility je dôležitá správna následná expozícia. Preto je dôležité, aby bola zaistená riadna prevádzka osvetľovacieho zariadenia a dokonale vytvrdenie jednotlivých dielov formovania (venujte pozornosť postupu použitia na strane 53).
- ▶ Materiál treba pred použitím dôkladne pretrepať a prostredníctvom miešacieho zariadenia na fľašky homogenizovať.
- ▶ Minimálna hrúbka materiálu v priebehu konštrukcie predstavuje 1,5 mm
- ▶ Teplota spracovania 23 °C ± 2 °C.

BEZPEČNOSTNÉ POKYNY

- ▶ Výrobok je určený iba na uvedený účel použitia, a to zaškoleným odborným personálom.
- ▶ Pred záverečným vytvrdením sa vyhýbajte priamemu kontaktu s materiálom a jeho jednotlivými zložkami v tekutom stave, predovšetkým u tehotných / dojčiacich žien. Dráždí oči a pokožku (možná senzibilizácia).
- ▶ Pri spracúvaní nevytvrdeného materiálu používajte osobné ochranné prostriedky (ochranné rukavice, ochranné okuliare).
- ▶ Pri následnom opracúvaní vytvrdeného materiálu používajte vhodné osobné ochranné prostriedky (ochranné rukavice, ochranné okuliare, ústenku).
- ▶ Pri vniknutí do očí okamžite oči dôkladne vypláchnite vodou a poradte sa s lekárom.
- ▶ Pri kontakte s pokožkou okamžite postihnuté miesto dôkladne opláchnite mydlom a vodou.
- ▶ Biokompatibilita je zaručená iba v prípade dokonalej polymerizácie materiálu.
- ▶ Venujte pozornosť informáciám o nebezpečenstvách a bezpečnostným upozorneniam, ktoré sú uvedené na karte bezpečnostných údajov.

UPOZORNENIA

- ▶ Spoločnosť DETAX neručí za škody, spôsobené nesprávnym použitím.
- ▶ Nádoby s materiálom musia byť vždy tesne uzavreté, po každom použití ich okamžite starostlivo uzavrite.
- ▶ Venujte pozornosť karte bezpečnostných údajov!

Pre používateľov a/alebo pacientov:

V prípade závažnej nehody spôsobenej pomôckou túto udalosť bezodkladne ohláste na adrese incident@detax.com, ako aj príslušnému dozornému orgánu členského štátu, v ktorom má používateľ a/alebo pacient bydlisko.

SKLADOVANIE

- ▶ **FREEPRINT® IBT** skladujte na suchom mieste (pri teplote 15 °C - 28 °C), chránenom pred svetlom. Už aj minimálne pôsobenie svetla by mohlo spustiť proces polymerizácie.
- ▶ Materiál vo vaničke prikryte vrchnákom alebo sklenenou platňou, zabránite tak jeho kontaminácii.

KONTRAINDIKÁCIA

Obsahuje metakryláty a fosfínoxid.

Jednotlivé zložky materiálu **FREEPRINT® IBT** môžu u osôb s príslušnými predispozíciami vyvolať alergické reakcie. V takom prípade treba ďalšiu aplikáciu a použitie materiálu prerušiť. Hmotu **FREEPRINT® IBT** používajte v prostredí ústnej dutiny iba v dokonale polymerizovanom stave.

VEDĽAJŠIE ÚČINKY

Výrobok môže vyvolať alergické reakcie.

LIKVIDÁCIA

Likvidácia obsahu/nádoby musí prebiehať v súlade s miestnymi/regionálnymi/národnými a medzinárodnými predpismi.

Skladovanie:**Spracovanie:**

pri 23 °C ± 2 °C

Výrobný proces

Spracovanie dát a vyhotovenie podpornej kostry podľa pokynov výrobcu softvéru CAD

Konštrukčný proces

Vytvorte pokyn na tlač, pričom dodržiavajte parametre prístroja i použitého materiálu

Následné opracovanie

Po vysunutí platformy nahor odporúčame dobu odkvapkávania asi 10 minút. Následné opracovanie by malo za ideálnych podmienok prebehnúť okamžite po konštrukčnom procese.

Čistenie

pozri „Prílohu 1, CLEANING EQUIPMENT“

Následná expozícia

pozri „Prílohu 1, CURING LIGHT EQUIPMENT“

NAMEMBNOST

Umetna masa 3D-tisk za zobozdravstvo

INDIKACIJA

Ortodontske šablone za namestitve opornic

CILJNA SKUPINA PACIENTOV

Osebe, ki so obravnavane v okviru zobozdravstvenega postopka.

PREDVIDENI UPORABNIKI

Ortodont/-ka, zobozdravnik/-ca, zobni tehnik/-ca

PRIMERNO ZA NASLEDNJE TISKALNIKE DLP/ČIŠČENJE/NAKNADNO OSVETLITEV

glejte »Priloga 1« (priloženo posebej)

OBDELAVA

- ▶ Končne lastnosti izdelka so mdr. odvisne tudi od postopka dodelave. Pravilna osvetlitev je pomembna za biozdržljivost. Zato je potrebno zagotoviti, da je osvetlitvena naprava v brezhibnem stanju in da se delci popolnoma strdijo (upoštevajte opis postopka na strani 56).
- ▶ Pred uporabo je treba material v steklenici intenzivno pretresti in homogenizirati z valjčno napravo za steklenice.
- ▶ Najmanjša debelina materiala pri konstrukciji 1,5 mm
- ▶ Obdelovalna temperatura $23\text{ °C} \pm 2\text{ °C}$.

VARNOSTNI NAPOTKI

- ▶ Samo za navedene namene in usposobljeno osebje.
- ▶ Preprečite neposreden stik s tekočim materialom in sestavnimi deli pred strjevanjem, posebej pri nosečnicah in doječih materah. Draži oči in kožo (možna preobčutljivost).
- ▶ Pri obdelavi nevezanega materiala nosite osebno varnostno opremo (zaščitne rokavice, zaščitna očala).
- ▶ Pri nadaljnji obdelavi strjenega materiala nosite ustrezno osebno varnostno opremo (zaščitne rokavice, zaščitna očala, zaščito za usta).
- ▶ Če pride do stika z očmi takoj temeljito izperite in se posvetujte z zdravnikom.
- ▶ Ob stiku s kožo takoj sperite z vodo in milom.
- ▶ Biokompatibilnost je zagotovljena le pri popolni polimerizaciji.
- ▶ Podatke o nevarnostih in varnostnih napotkih najdete v ustreznem varnostnem listu.

NAPOTKI

- ▶ Podjetje DETAX ne odgovarja za škodo, ki je nastala zaradi nepravilne uporabe.
- ▶ Posode morajo biti vedno tesno zaprte, po vsaki uporabi takoj skrbno zaprite.
- ▶ Upoštevajte varnostni list!

Za uporabnike in/ali paciente:

Vse resne incidente, povezane s tem izdelkom, je treba nemudoma sporočiti na incident@detax.com in pristojnemu

organu države članice, v kateri ima uporabnik in/ali bolnik sedež.

SKLADIŠČENJE

- ▶ **FREEPRINT® IBT** hranite na suhem (pri 15 °C–28 °C) in zaščiten pred svetlobo. Že majhna izpostavljenost svetlobi lahko sproži proces polimerizacije.
- ▶ Za zaščito pred nečistočami material v posodi pokrijte s pokrovom ali stekleno ploščo.

KONTRAINDIKACIJA

Vsebuje (met)akrilate in fosfinoksid.

Sestavine **FREEPRINT® IBT** lahko povzročijo alergične reakcije pri občutljivih posameznikih. V takšnem primeru izdelka ne uporabljajte. Sredstvo **FREEPRINT® IBT** intraoralno vstavite le v popolnoma polimeriziranem stanju.

STRANSKI UČINKI

Izdelek lahko povzroči alergijske reakcije.

ODSTRANJEVANJE

Odstranjevanje vsebine/kartuše je treba opraviti v skladu z lokalnimi/regionalnimi/državnimi in mednarodnimi predpisi.

Skladiščenje:



Obdelava:

Pri 23 °C ± 2 °C

Proizvodni postopek

Priprava podatkov in ustvarjanje podporne strukture po podatkih proizvajalca programske opreme CAD

Postopek izdelave

Ustvarjanje opravil tiskanja ob upoštevanju parametrov stroja in materiala

Postopek dodelave

Ko se platforma dvigne, priporočamo, da objekt pustite viseti pribl. 10 minut, da odvečna tekočina odteče. Dodelava naj se izvede čim bolj neposredno po izdelavi.

Čiščenje

glejte »Priloga 1« »OPREMA ZA ČIŠČENJE«

Osvetlitev

glejte »Priloga 1« »OPREMA ZA STRJEVANJE S SVETLOBO«

ÚČEL POUŽITÍ

Pryskyřice pro dentální 3D tisk

INDIKACE

Ortodontické přenosové šablony pro umístění fixních rovnátek

CÍLOVÁ SKUPINA PACIENTŮ

Osoby, u kterých se provádí nějaký stomatologický úkon.

UŽIVATELE PROVÁDĚJÍCÍ APLIKACI

Ortodontista / ortodontistka, zubní lékař / zubní lékařka, zubní technik / technička

KOMPATIBILNÍ S NÁSLEDUJÍCÍMI DLP TISKÁRNAMI / ČIŠTĚNÍ / FINÁLNÍ FOTOPOLYMERIZACE

Viz „Annex 1“ (přiloženo zvlášť)

ZPRACOVÁNÍ

- ▶ Vlastnosti konečného produktu závisí m. j. na procesu následného opracování. Správné provedení finální fotopolymerizace je důležité pro biokompatibilitu produktu. Proto musí být zajištěno, aby byla expoziční jednotka v řádném stavu a zhotovené díly aby byly řádně vytvrzeny (viz popis procesu na straně 59).
- ▶ Před použitím materiálů v lahvičce intenzivně protřepejte a homogenizujte v rotační třepačce.
- ▶ Minimální tloušťka materiálu u konstrukce 1,5 mm
- ▶ Pracovní teplota 23 °C ± 2 °C.

BEZPEČNOSTNÍ POKYNY

- ▶ Pouze k uvedenému použití vyškoleným odborným personálem.
- ▶ Před finálním vytvrzením se vyhněte přímému kontaktu s tekutým materiálem a jednotlivými komponenty. Dbát by toho měly především těhotné a kojící ženy. Dráždí oči a kůži (může dojít k senzibilizaci).
- ▶ Při zpracování nepolymerizovaného materiálu noste osobní ochranné pomůcky (ochranné rukavice, ochranné brýle).
- ▶ Při finálním opracování vytvrzeného materiálu používejte vhodné osobní ochranné prostředky (ochranné rukavice, ochranné brýle, ústenku).
- ▶ Dojde-li ke kontaktu s očima, okamžitě důkladně vypláchněte vodou a vyhledejte lékařskou pomoc.
- ▶ Dojde-li ke kontaktu s kůží, okamžitě důkladně omyjte vodou a mýdlem.
- ▶ Biokompatibilita je zaručena pouze při úplné polymeraci.
- ▶ Informujte se o možných nebezpečích a bezpečnostních pokynech v příslušném bezpečnostním listu.

UPOZORNĚNÍ

- ▶ DETAX neručí za škody, které vznikly chybným použitím.
- ▶ Nádobku uchovávejte vždy těsně uzavřenou, po každém použití ihned uzavřete.
- ▶ Dbejte na informace v bezpečnostním listu!

Pro uživatele a/nebo pacienty:

Jakákoli závažná nežádoucí příhoda, ke které došlo v souvislosti s dotčeným prostředkem, by měla být neprodleně hlášena

výrobci na adrese incident@detax.com a příslušnému orgánu členského státu, v němž je uživatel a/nebo pacient usazen.

SKLADOVÁNÍ

- ▶ **FREEPRINT® IBT** skladujte v suchu (při teplotách 15 °C až 28 °C) a chráňte před světlem. Již i mírné osvětlení světlem může spustit proces polymerizace.
- ▶ Aby se zamezilo kontaminaci, zakryjte materiál v nádržce víkem nebo skleněnou deskou.

KONTRAINDIKACE

Obsahuje (meth)akryláty a oxid fosfinu.

Složky přípravku **FREEPRINT® IBT** mohou u osob s predispozicí vyvolat alergické reakce. V takovém případě produkt dále nepoužívejte. **FREEPRINT® IBT** aplikujte intraorálně pouze v plně polymerizovaném stavu.

VEDLEJŠÍ ÚČINKY

Výrobek může vyvolat alergické reakce.

LIKVIDACE

Obsah / obal zlikvidujte v souladu s místními / regionálními / národními a mezinárodními předpisy.

Skladování:



Zpracování:

při 23 °C ± 2 °C

Výrobní proces

Příprava dat a výstavba podpůrné struktury podle informací výrobce softwaru CAD

Tvorba obrobku při tisku

Provedení tisku v souladu s parametry zařízení a materiálu

Proces finálního opracování

Po spuštění platformy se doporučuje vyčkat přibližně 10 minut na odkapání materiálu. K finálnímu opracování by mělo dojít co nejdříve po vytištění obrobku.

Čištění

viz „Annex 1, CLEANING EQUIPMENT“

Finální fotopolymerizace

viz „Annex 1, CURING LIGHT EQUIPMENT“

RENDELTETÉS

Műanyag fogászati 3D-nyomatáshoz

INDIKÁCIÓ

Ortodonciai transzfersablonok a bracketek pozícionálására

PÁCIENS CÉLCSOPORT

Olyan személyek, akik fogorvosi kezelésen vesznek részt.

RENDELTETÉSSZERŰ FELHASZNÁLÓ

Fogszabályzó orvos, fogorvos, fogtechnikus

A KÖVETKEZŐ DLP NYOMTATÓKHOZ/TISZTÍTÁSHOZ/UTÓEXPOZÍCIÓHOZ ALKALMAS

lásd: „1. függelék” (külön mellékelve)

FELDOLGOZÁS

- ▶ A végtermék tulajdonságai függenek többek között az utánmunkálási folyamatoktól. A megfelelő utólagos megvilágítás fontos a biokompatibilitáshoz. Ezért biztosítva kell lenni, hogy a megvilágító készülék szabályos állapotban legyen és a formadarabok teljesen megszilárdultak (vegye figyelembe a 62. oldalon a folyamat leírását).
- ▶ Használat előtt a flakonban levő anyagot a használat előtt intenzíven rázni kell és homogenizálni kell a flakongörgetővel.
- ▶ Legkisebb anyagvastagság a tervezésnél 1,5 mm
- ▶ Feldolgozási hőmérséklet 23 °C ± 2 °C.

BIZTONSÁGI ÚTMUTATÁSOK

- ▶ Csak a megadott célra, képzett szakember használhatja.
- ▶ Kerülje a közvetlen érintkezést a folyékony anyaggal és az utókeményedés előtt a munkadarabokkal, különösen vonatkozik ez a terhes / szoptató nőkre. Irritálja a szemet és a bőrt (érezkenyvé válás lehetséges).
- ▶ A nem kötött anyag megmunkálásánál személyi védőfelszerelést kell használni (védőkesztyű, védőszemüveg).
- ▶ A megkötött anyag utómunkálatainál ennek megfelelően alkalmas személyi védőfelszereléseket (védőkesztyű, védőszemüveg, maszkot) kell viselni.
- ▶ Ha szembe jut, bő vízzel azonnal ki kell mosni és orvoshoz kell fordulni.
- ▶ Bőrrel való érintkezés esetén bő vízzel és szappannal azonnal le kell mosni.
- ▶ A biokompatibilitás csak a teljes kikeményedés után szavatolt.
- ▶ A veszély-, és biztonsági útmutatásokat a megfelelő biztonsági adatlapon találja.

ÚTMUTATÁSOK

- ▶ A DETAX nem vállal felelősséget a hibás használat által okozott károkért.
- ▶ A tárolót tartsa mindig jól lezárva, minden használat után azonnal gondosan zárja le.
- ▶ Vegye figyelembe a biztonsági adatlapot!

A felhasználó és/vagy a páciens számára:

Az ezzel a termékkel kapcsolatosan előfordult összes súlyos esetet haladéktalanul jelenteni kell a incident@detax.com címen, valamint a felhasználó és/vagy a beteg letelepedési helye szerinti tagállam illetékes hatóságának.

TÁROLÁS

- ▶ A FREEPRINT® IBT anyagot száraz (15 °C - 28 °C) és fényvédett helyen kell tárolni. Már csekély fényhatás is kiválthatja a polimerizációt.
- ▶ A szennyeződés elleni védelem érdekében fedje le a teknőben lévő anyagot a tetővel vagy egy üveglappal.

ELLENJAVALLATOK

(Meth)akrilátot és foszfinoxidot tartalmaz.

A FREEPRINT® IBT összetevői meghatározottan kitett személyeknél allergikus reakciókat okozhatnak. Ilyen esetben el kell tekinteni a termék további használatától. FREEPRINT® IBT anyagot csak teljesen polimerizált állapotban viheti be intraorál.

MELLÉKHATÁSOK

A termék allergikus reakciót okozhat.

LESELEJTEZÉS

A tartalom/az edény leselejtezését a helyi/regionális/országos és nemzetközi előírásoknak megfelelően végezze el.

Tárolás:**Felhasználás:**

23 °C ± 2 °C hőmérsékleten

Gyártási folyamat

Adatelőkészítés és a támogatási struktúra létrehozása a CAD-szoftver készítő előírásai szerint

Felépítési folyamat

Egy nyomtatási feladat generálása a gép- és az anyagparaméterek betartása mellett

Utánmunkálási folyamat

A platform feljáratása után 10 perces lecsepegtetési idő tartása ajánlott.

Az utánmunkálást lehetőleg közvetlenül a felépítési folyamat után végezze.

Tisztítás

lásd: „1. függelék, CLEANING EQUIPMENT”

Utólagos megvilágítás

lásd: „1. függelék, CURING LIGHT EQUIPMENT”

ФУНКЦИОНАЛЬНОЕ НАЗНАЧЕНИЕ

Полимер для стоматологической трехмерной печати

ПОКАЗАНИЕ

Ортодонтические переносные шаблоны для позиционирования брекетов

ЦЕЛЕВАЯ ГРУППА ПАЦИЕНТОВ

Лица, проходящие лечение в рамках стоматологической процедуры.

ПРЕДПОЛАГАЕМЫЕ ПОЛЬЗОВАТЕЛИ

Ортодонт, стоматолог, зубной техник

ПОДХОДИТ ДЛЯ СЛЕДУЮЩИХ ПРИНТЕРОВ DLP/ОЧИСТКИ/ДОПОЛНИТЕЛЬНОЙ ЗАСВЕТКИ

см. «Приложение 1» (прилагается отдельно)

ОБРАБОТКА

- ▶ Свойства готового изделия зависят, среди прочего, от процесса дополнительной обработки. Правильная дополнительная засветка важна для обеспечения биосовместимости. Поэтому необходимо удостовериться, что аппарат для фотополимеризации находится в надлежащем состоянии и произошло полное отверждение фасонных изделий (соблюдайте описание процесса на стр. 65).
- ▶ Перед использованием следует сильно взболтать материал в бутылочке и гомогенизировать состав при помощи вращателя для бутылочек.
- ▶ Минимальная толщина материала для конструкции 1,5 мм
- ▶ Температура обработки 23 °C ± 2 °C.

УКАЗАНИЯ ПО ТЕХНИКЕ БЕЗОПАСНОСТИ

- ▶ Допускается использование только в указанных целях обученным квалифицированным персоналом.
- ▶ Перед доотверждением необходимо избегать прямого контакта с жидким материалом и элементами, в первую очередь это касается беременных/кормящих женщин. Вызывает раздражение глаз и кожи (возможна сенсibilизация).
- ▶ При обработке незатвердевшего материала необходимо использовать средства индивидуальной защиты (защитные перчатки, защитные очки).
- ▶ При последующей обработке затвердевшего материала необходимо использовать соответствующие подходящие средства индивидуальной защиты (защитные перчатки, защитные очки, медицинская маска).
- ▶ При попадании в глаза необходимо немедленно тщательно промыть их водой и проконсультроваться с врачом.
- ▶ При попадании на кожу немедленно промыть большим количеством воды с мылом.
- ▶ Биосовместимость гарантируется только при полной полимеризации.
- ▶ Указания на опасности и указания по технике безопасности можно найти в соответствующем сертификате безопасности.

УКАЗАНИЯ

- ▶ Компания DETAX не несет ответственности за ущерб, вызванный неправильным использованием.
- ▶ Необходимо всегда держать емкости плотно закрытыми, после каждого использования необходимо сразу плотно закрывать их.
- ▶ Принимать во внимание сертификат безопасности!

ХРАНЕНИЕ

- ▶ **FREEPRINT® IBT** необходимо хранить в сухом (при температуре 15 °C - 28 °C) и защищенном от света месте. Даже слабое воздействие света может запустить процесс полимеризации.
- ▶ Для защиты от загрязнений накрывать материал в ванночке крышкой или стеклянной пластиной.

ПРОТИВОПОКАЗАНИЕ

Содержит (мет)акрилат и окись фосфина.

Компоненты **FREEPRINT® IBT** могут вызывать аллергические реакции у пациентов с соответствующей предрасположенностью. В таком случае необходимо воздержаться от дальнейшего использования продукта.

FREEPRINT® IBT необходимо интраорально только в полностью полимеризованном состоянии.

ПОБОЧНОЕ ДЕЙСТВИЕ

Продукт может вызывать аллергические реакции.

УТИЛИЗАЦИЯ

Утилизация содержимого/емкости должна выполняться в соответствии с местными/региональными/ национальными и международными предписаниями.

Хранение:



Условия работы:

При 23 °C ± 2 °C

Производственный процесс

Подготовка данных и создание опорной конструкции в соответствии с указаниями производителя программного обеспечения САПР

Процесс изготовления

Создание задания на печать с соблюдением параметров машины и материала

Процесс последующей обработки

После запуска платформы рекомендуется подождать ок. 10 мин до истечения времени стекания. Последующая обработка должна по возможности осуществляться непосредственно после процесса изготовления.

Очистка

см. «Приложение 1, ОБОРУДОВАНИЕ ДЛЯ ОЧИСТКИ»

Дополнительная засветка

см. «Приложение 1, ОБОРУДОВАНИЕ ДЛЯ ФОТОПОЛИМЕРИЗАЦИИ»

AMAÇ

Dental 3D baskısı için plastik

ENDİKASYON

Braket yerleştirme için ortodontik transfer şablonları

HEDEF HASTA GRUBU

Diş hekimi tarafından alınan önlem çerçevesinde tedavi edilen hastalar.

ÖNGÖRÜLEN KULLANICI

Ortodonti uzmanı, diş hekimi, diş teknisyeni

AŞAĞIDAKİ DLP YAZICILAR / TEMİZLİK / IŞIKLANDIRMA İÇİN UYGUNDUR

bkz. "Annex 1" (ayrı olarak ekte)

İŞLEME

- ▶ Nihai ürünün nitelikleri diğer şeylerin yanı sıra işleme prosesine bağlıdır. Doğru ek ışıklandırma biyo uyumluluk için önemlidir. Bu nedenle, ışıklandırma ünitesinin uygun durumda olduğundan ve kalıbı çıkarılan parçaların tamamen sertleşmiş olduğundan emin olunmalıdır (sayfa 68'deki işlem tanımı dikkate alınmalıdır).
- ▶ Şişe içindeki malzeme, kullanmadan önce yoğun bir şekilde çalkalanmalı ve bir şişe rulosuyla homojenize edilmelidir.
- ▶ 1,5 mm'lik yapıda asgari malzeme kalınlığı
- ▶ İşleme sıcaklığı 23 °C ± 2 °C.

GÜVENLİK UYARILARI

- ▶ Sadece eğitimli uzman personel tarafından belirtilen amaçlar doğrultusunda kullanılmalıdır.
- ▶ Özellikle hamile / emziren kadınların iyice sertleşmeden sıvı malzemeye ve iş parçalarıyla doğrudan temas etmesinden kaçınması gerekir. Gözleri ve cildi tahriş eder (hassasiyet mümkündür).
- ▶ Sertleşmemiş malzeme üzerinde çalışırken kişisel koruyucu ekipman (koruyucu eldiven, koruyucu gözlük) kullanın.
- ▶ Sertleşmiş malzemenin işlenmesi sırasında uygun kişisel koruyucu ekipman (koruyucu eldiven, koruyucu gözlük, ağızlık) kullanın.
- ▶ Göz ile temas etmesi halinde derhal bol su ile yıkayın ve doktora başvurun.
- ▶ Cilt ile temas etmesi halinde derhal bol su ve sabun ile yıkayın.
- ▶ Biyo uyumluluk sadece tam polimerizasyon ile garanti edilir.
- ▶ Tehlike ve güvenlik uyarılarını ilgili güvenlik veri formundan öğrenebilirsiniz.

UYARILAR

- ▶ DETAX, hatalı kullanım sonucu meydana gelen hasarlardan sorumlu değildir.
- ▶ Kabi sıkıca kapalı tutun, her kullanımdan hemen sonra dikkatli bir şekilde kapatın.
- ▶ Güvenlik veri formunu dikkate alın!

DEPOLAMA

- ▶ FREEPRINT® IBT'ü kuru (15 °C ilâ 28 °C'de) ve karanlık yerde depolayın. Hafif bir ışığa maruz kalma bile polimerizasyonu tetikleyebilir.

► Malzemeyi kirden korumak için üstünü küvette kapakla veya bir cam plakayla kapatın.

KONTRAENDİKASYON

(Met) akrilat ve fosfin oksit içerir.

FREEPRINT® IBT'nin içerdiği maddeler duyarlı kişilerde alerjik reaksiyonlara neden olabilir. Böyle bir durumda, ürünün kullanımına son verilmelidir. **FREEPRINT® IBT** sadece tamamen polimerize edilmiş şekilde ağız içine yerleştirilmelidir.

YAN ETKİLERİ

Ürün alerjik reaksiyonlara neden olabilir.

İMHA

İçeriğin/haznenin imhası yerel/bölgesel/ulusal ve uluslararası yönetmelikler uyarınca yapılmalıdır.

Depolama:



Uygulama:

23 °C ± 2 °C

Üretim süreci

CAD yazılımı üreticisinin bilgileri uyarınca veri hazırlama destek yapısının üretimi

İmalat işlemi

Makine ve malzeme parametrelerine uygun yazdırma (baskı) işinin yapılması

İşleme işlemi

Platformu çalıştırdıktan sonra yakl. 10 dakikalık bir damlama süresi önerilir. İşleme işlemi mümkünse imalat işleminin akabinde gerçekleştirilmelidir.

Temizlik

bkz. "Annex 1, CLEANING EQUIPMENT"

İşıklandırma

bkz. "Annex 1, CURING LIGHT EQUIPMENT"

Ordering information

FREEPRINT® IBT 385

clear

1.000 g

04249

FREEPRINT® SPLINT 2.0 385

clear

500 g

1.000 g

02080

02076

FREEPRINT® ORTHO 385

clear

1.000 g

03989

FREEPRINT® MODEL 2.0 385

white

1.000 g

02148

DETAX



DETAX GmbH

Carl-Zeiss-Str. 4 · 76275 Ettlingen/Germany

☎ +49 7243/510-0 · 📠 +49 7243/510-100

www.detax.com · post@detax.com










Made in
Germany

07/2023



5

Annex 1

DIGITAL LIGHT PROCESSING (DLP) PRINTER, OPERATION SOFTWARE AND PARAMETER

Printer Manufacturer, Model	Light source	Light intensity	Operation Software	Parameter data set*
Asiga Max 	385 nm	6.1 mW/cm ²	Composer 1.2.11	Detax_Freeprint IBT 385_5
Asiga Pico 2 	385 nm	20 mW/cm ²	Composer 1.2.11	Detax_Freeprint IBT 385_5
Asiga PRO 2 	385 nm	5.7 mW/cm ²	Composer 1.2.11	Detax_Freeprint IBT 385_5
Asiga PRO 4K 	385 nm	7.0 mW/cm ²	Composer 1.2.11	Detax_Freeprint IBT 385_5
Microloy Versus 	385 nm	4.3 mW/cm ²	Microform 1.0.3.7	DETAX Freeprint IBT 385 100 microns v5.3
Micraft Prime Series 	385 nm	6.2 mW/cm ²	Utility 6.3.0	Detax_Freeprint IBT 385_100_PH
Mircraft Ultra Series 	385 nm	5.7 mW/cm ²	Utility 6.3.0	Detax_Freeprint IBT UV_100

DIGITAL LIGHT PROCESSING (DLP) PRINTER, OPERATION SOFTWARE AND PARAMETER

Printer Manufacturer, Model	Light source	Light intensity	Operation Software	Parameter data set*
Rapidshape D20+/ D30+/ D40+ 	385 nm	2.0 mW/cm ²	Netfabb 2020	Detax Freeprint IBT 385
Way2Production SolFlex Series 	385 nm	8.0 mW/cm ²	Netfabb 2020	Freeprint IBT 385 04-05-2021

*The set of parameters includes all relevant material- and printer specific information

CLEANING EQUIPMENT

Cleaning unit Manufacturer, Model	Cleaning process
Rapidshape RS Wash	Use the following settings: DETAX Freeprint IBT 385 Prior to post-exposure, check the openings, cavities and gap areas for residues. Then blow off with compressed air.
Ultrasonic bath Bandelin Sonorex	Clean the parts with isopropyl alcohol (purity \geq 98 %) for 3 minutes. Then thoroughly clean the openings, cavities and gap areas with compressed air. The main cleaning is performed in a separate vessel with fresh isopropyl alcohol (purity \geq 98 %) for 3 minutes. Prior to post-exposure, check the openings, cavities and gap areas for residues. Then blow off with compressed air.

LIGHT CURING EQUIPMENT

Light Curing unit Manufacturer, Model	Curing process
Dentalfarm Photopol	2 x 3 min, progressiv + N ₂ turnaround components after 3 min
NK Optik Otofash G171	3 x 2000 flashes under inert gas, turnaround components after 2000 flashes
NK Optik Otofash 250/500	4000 flashes under inert gas @ 15 Hz
Rapidshape RS Cure	Use the following settings: DETAX Freeprint IBT 385

DETAX



DETAX GmbH
Carl-Zeiss-Str. 4 · 76275 Ettlingen/Germany
☎ +49 7243/510-0 · 📠 +49 7243/510-100
www.detax.com · post@detax.com

Made in
Germany

09/2023
3